

Etelä-Karjalan ammattikorkeakoulu
Etelä-Karjalaan opiskelujen jälkeen?

Etelä-Karjalan ammattiopistossa ja ammattikorkeakoulussa
opiskelevien näkemyksiä työelämään sijoittumisesta

Kauranen – Jääskeläinen – Pirttilä

31.10.2006

SISÄLTÖ	sivu
1. JOHDANTO	3
1.1. Selvityksen tavoitteet	3
1.2. Kyselyn toteutustapa	3
1.3. Kyselyn kohdistaminen ja aineisto	3
1.4. Tulosten luotettavuus	8
2. HALUKKUUS SIJOITTUA ETELÄ-KARJALAAN	9
2.1. Kotipaikkakunnan vaikutus sijoittumistoiveeseen	9
2.2. Sukupuolen vaikutus sijoittumistoiveeseen	11
2.3. Halukkuus sijoittua Etelä-Karjalaan eri oppilaitoksissa	12
2.4. Muutto kasvukeskuksiin	13
2.1. Mieluisimmat asuinpaikkakunnat	14
3. HALUKKUUS YRITYSTEN PALVELUKSEEN JA JULKISELLE SEKTORILLE	15
4. SUOSITUIMMAT TYÖNANTAJAT	19
4.1. Suosituimmat työnantajat oppilaitoksittain	20
4.2. Suosituimmat työnantajat koulutusaloittain	22
5. URASUUNNITELMAT	27
5.1. Ammattikorkeakoulussa opiskelevien urasuunnitelmat	27
5.2. Etelä-Karjalan ammattiopistossa opiskelevien urasuunnitelmat	29
5.3. Muu palaute opiskelijoilta	31
6. JOHTOPÄÄTÖKSET	33
LIITTEET Opiskelijoiden vapaamuotoisia kommentteja Käytetyt kysymykset	

31.10.2006

1. JOHDANTO

1.1. Selvityksen tavoitteet

Julkisuudessa on keskusteltu Etelä-Karjalaakin uhkaavasta työvoimapulasta, kun suuret ikäluokat jäävät eläkkeelle seuraavan kymmenen vuoden kuluessa. Tulevan työvoimapulan torjunnassa on luonnollisesti ensiarvoisen tärkeää, että maakunnassa opiskelevat ovat valmiita jäämään opiskelupaikkakunnalle valmistuttuaan. Tuorein Tilastokeskukselta saatava opiskelijoiden sijoittumista koskeva tieto on 1.1.2001-31.7.2004 tutkinnon suorittaneiden asuinalue vuoden 2004 lopussa. Tilastokeskuksen mukaan 86,5 % nykyisestä Etelä-Karjalan ammattiopistosta valmistuneista, 60,9 % Etelä-Karjalan ammattikorkeakoulusta valmistuneista ja 26,6 % nykyisestä Lappeenrannan teknillisestä yliopistosta valmistuneista asui Etelä-Karjalassa vuoden 2004 lopussa.

Selvityksen tavoitteena oli kartoittaa Etelä-Karjalassa opiskelevien halukkuutta sijoittua Etelä-Karjalaan valmistumisensa jälkeen. Mikäli suuri osa opiskelijoista ei ole valmis jäämään opiskelumaakuntaansa, lienee eteläkarjalaisilla työnantajilla jatkossa vaikeuksia rekrytoida ammattitaitoista työvoimaa. Erityisesti julkisen sektorin työvoimatarpeesta sekä nuorten alhaisesta yrittäjyyshalukkuudesta on kannettu huolta. Kyselyssä pyydettiin vastaajia kertomaan myös halusivatko he valmistuttuaan sijoittua yritysten palvelukseen, julkiselle sektorille vai yrittäjiksi.

Opiskelijoilta kysyttiin lisäksi viittä mieluisinta työnantajaa. Vastaukset heijastelevat opiskelijoiden mielikuvia ja ne antavat työnantajille viitteitä yrityksen tunnettavuudesta ja yrityskuvasta. Mukaan otettiin Etelä-Karjalan liiton toimipaikkarekisteristä eniten työllistävät yritykset sekä harkinnan mukaan myös muita Etelä-Karjalassa toimivia yrityksiä ja yhteisöjä. Vastaajilla oli lisäksi mahdollisuus nimetä myös muita yrityksiä, joita ei ollut valmiissa vastausvaihtoehdoissa.

Etelä-Karjalan ammattikorkeakoulu on toteuttanut vastaavan kyselyn keväällä 2003. Nyt kolme vuotta myöhemmin toteutetussa kyselyssä haluttiin myös katsoa, oliko opiskelijoiden mielipiteissä tapahtunut muutoksia aikaisempaan kyselyyn verrattuna. Hieman ennen kyselyn toteutusajankohtaa oli lisäksi uutisoitu UPM Kymmenen tulevista henkilöstövähennyksistä. Kyselyllä haluttiin myös selvittää, oliko näillä mahdollisesti ollut vaikutusta metsäteollisuusyritysten kiinnostavuuteen.

Opiskelijoiden urasuunnitelmia kysyttiin, koska haluttiin selvittää, millaisin odotuksin Etelä-Karjalassa opiskelevat nuoret opiskelevat ja aikanaan lähtevät työelämään. Näkemykset tulevista työtehtävistä vaikuttavat osaltaan myös siihen, miten opiskelijat kokevat saamansa opetuksen ja mitä he siltä odottavat. Käytetty kyselypohja on tämän raportin liitteenä.

1.2. Kyselyn toteutustapa

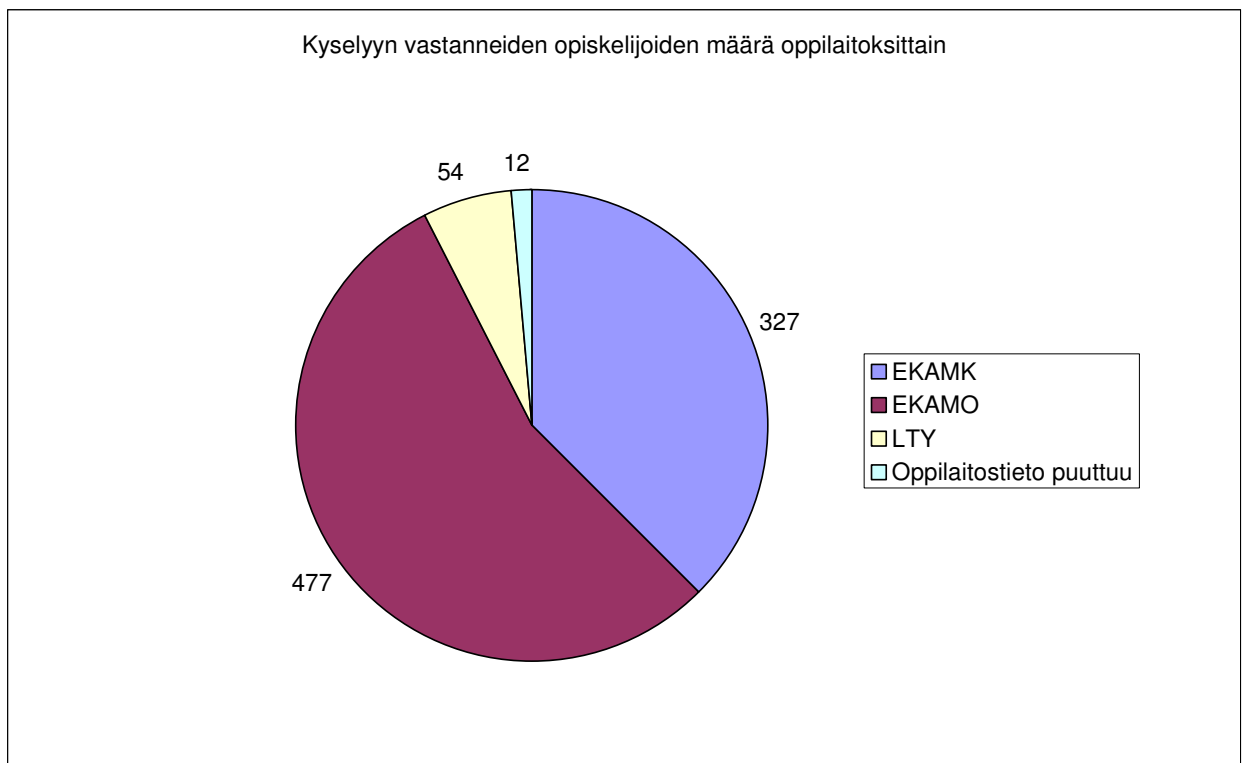
Kysely toteutettiin internet-pohjaisena kyselynä huhti-kesäkuussa 2006. Kyselystä tiedotettiin oppilaitosten omissa sisäisissä tiedotuskanavissa mm. ajankohtaista -ilmoitustauluilla. Joissakin yksiköissä osa opiskelijoista vastasi kyselyyn oppitunnilla.

31.10.2006

1.3. Kyselyn kohdistaminen ja aineisto

Kysely kohdistettiin Etelä-Karjalassa opiskeleviin Lappeenrannan teknillisen korkeakoulun, Etelä-Karjalan ammattikorkeakoulun ja Etelä-Karjalan ammattiopiston opiskelijoille.

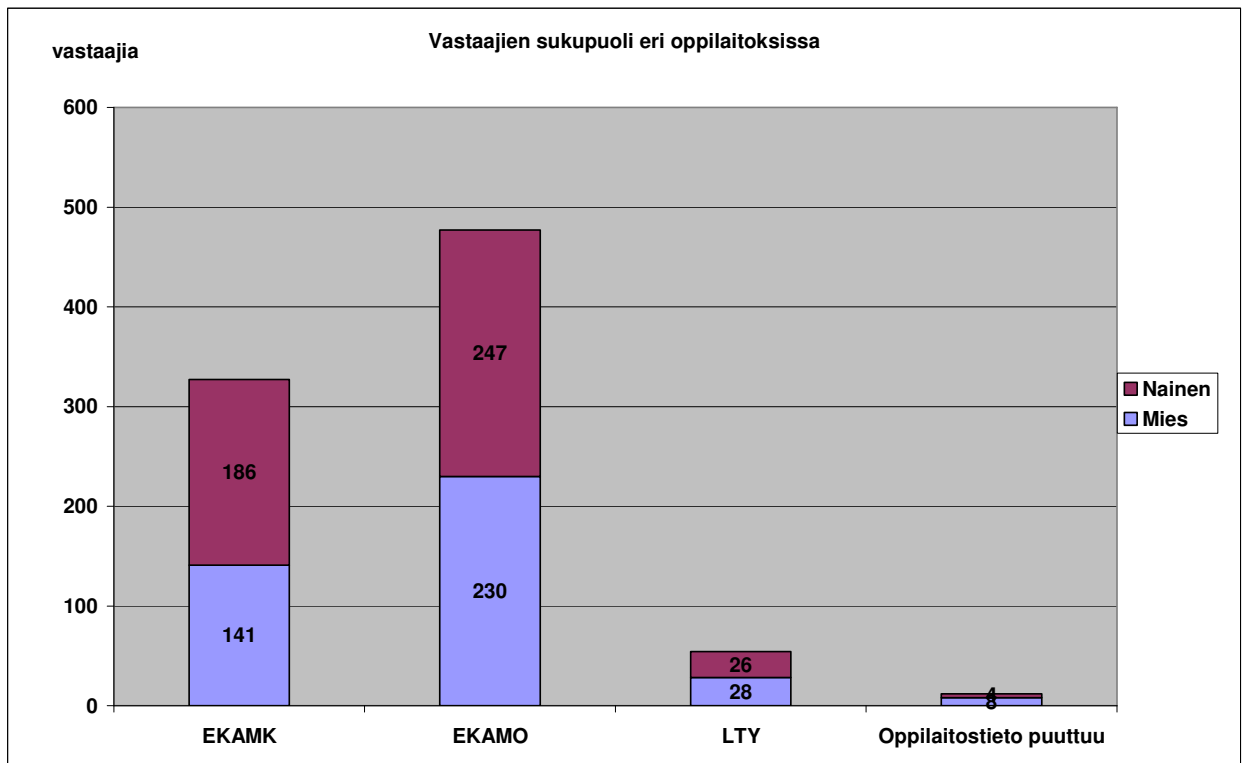
Kyselyyn vastasi 870 opiskelijaa, joista oli miehiä 407 ja naisia 463. Eniten vastaajia oli Etelä-Karjalan ammattiopistosta. Lappeenrannan teknillisen yliopiston opiskelijoita vastasi kyselyyn vain 54, mikä aiheutui ilmeisesti kyselyn myöhäisestä ajankohdasta keväällä lukuvuoden päättyessä. 12 opiskelijan osalta suoritettava tutkinto ja oppilaitos olivat keskenään ristiriidassa, joten oppilaitosta ei voitu luotettavasti määrittää. Oppilaitoskohtainen vastaajajakauma on esitetty seuraavassa kuviossa.



Kuvio 1: Kyselyyn vastanneet oppilaitoksittain

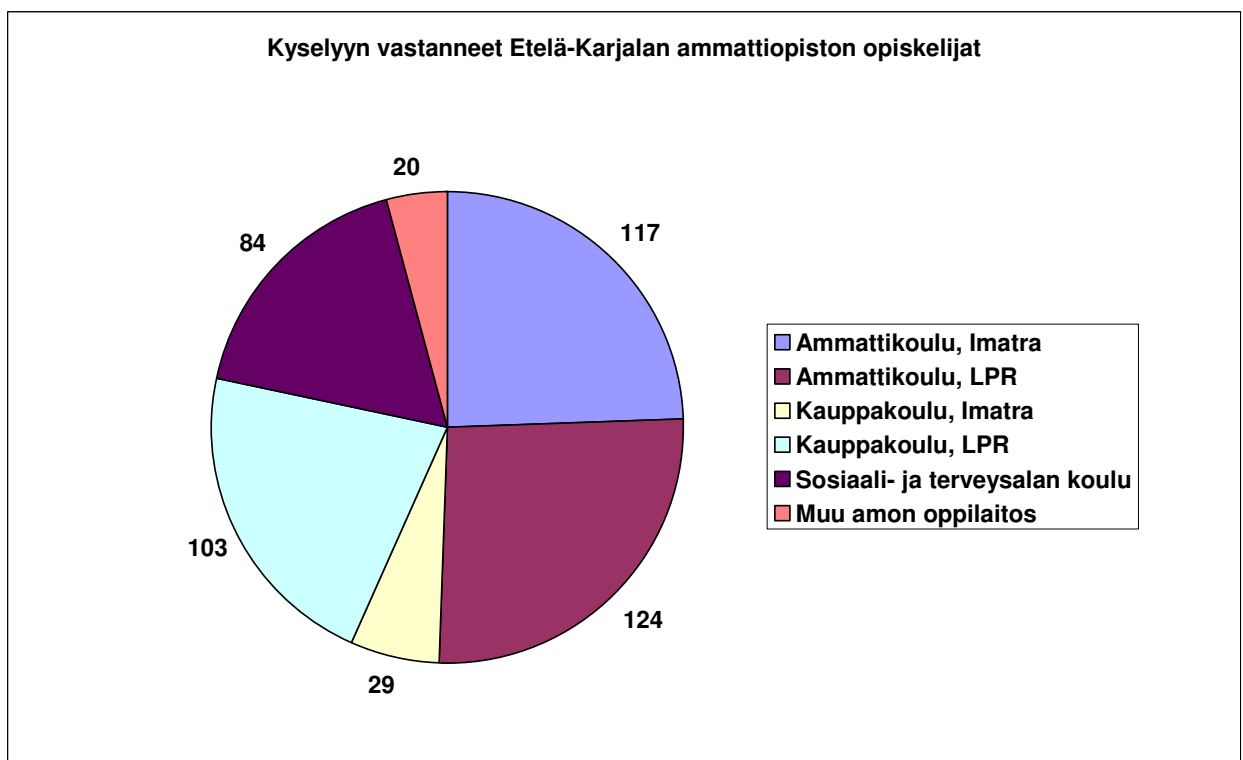
Vastaajat jakaantuivat jokseenkin tasan mies- ja naisopiskelijoihin. Vastaajien sukupuoli eri oppilaitoksissa on esitetty seuraavassa kuviossa.

31.10.2006



Kuvio 2. Vastaajien sukupuoli oppilaitoksittain

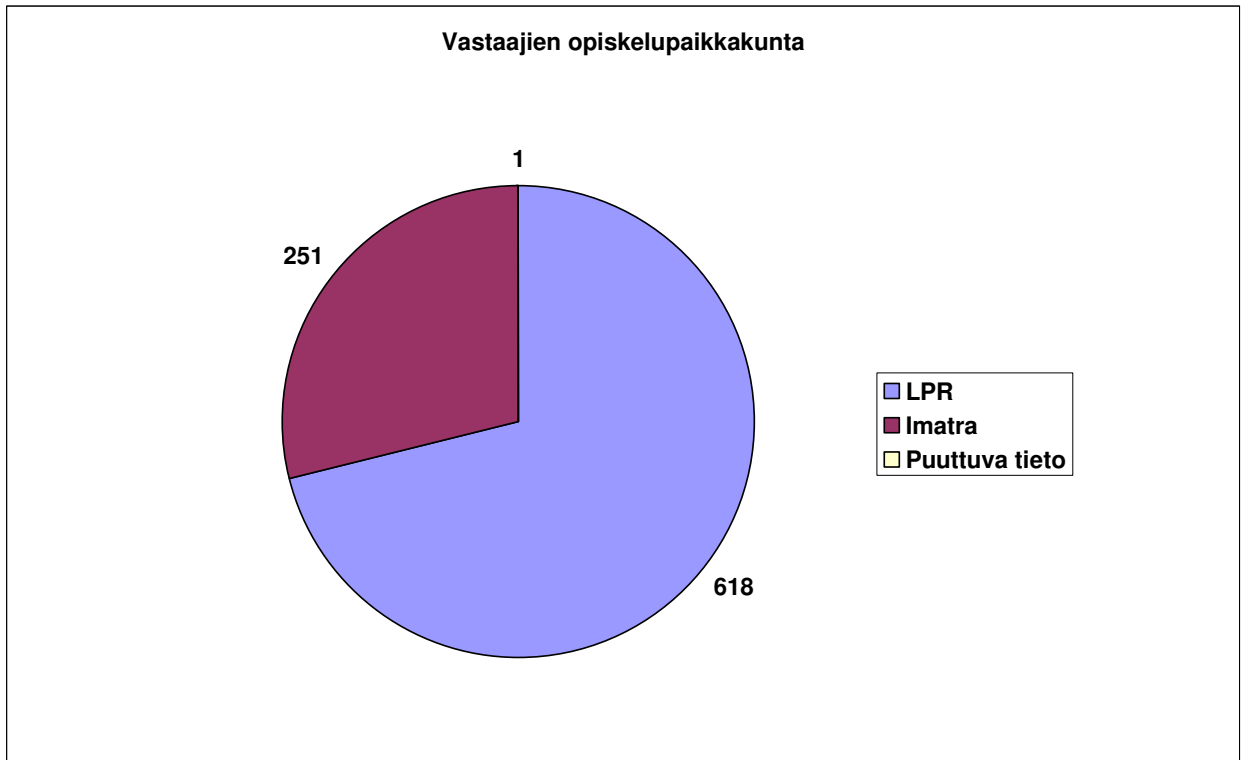
Etelä-Karjalan ammattiopisto muodostuu useista koulutusyksiköistä. Kyselyyn vastanneiden ammattiopiston opiskelijoiden jakaantuminen kouluittain on esitetty seuraavassa kuviossa.



Kuvio 3: Ammattiopiston kyselyyn vastanneet opiskelijat kouluittain

31.10.2006

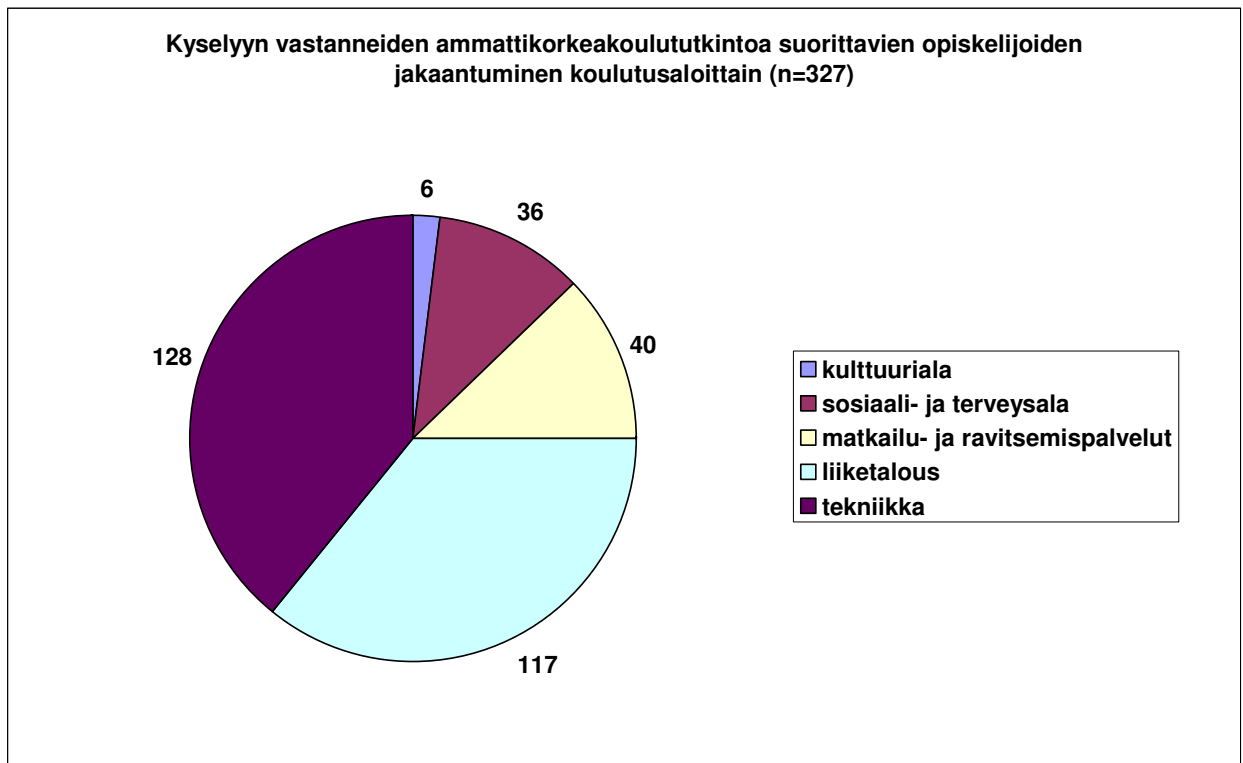
Vastaajista opiskeli Lappeenrannassa 71 %. Etelä-Karjalan ammattikorkeakoulun ja Etelä-Karjalan ammattiopiston tähän kyselyyn vastanneet opiskelijat jakaantuivat Imatralla ja Lappeenrannassa opiskeleviin suunnilleen samassa suhteessa kuin oppilaitosten opiskelijamäärätkin. Paikkakuntaakohtainen jakauma on esitetty seuraavassa kuviossa.



Kuvio 4: Kyselyyn vastanneiden opiskelupaikkakunta

Ammattikorkeakoulututkintoa suorittavista opiskelijoista suurin osa opiskeli tekniikan koulutusaloilla. Sosiaali- ja terveysalan sekä kulttuurin opiskelijat olivat selvästi aliedustettuina verrattuna ammattikorkeakoulun opiskelijoiden jakaantumiseen eri koulutusaloille. Liiketalouden opiskelijoiden osuus kyselyyn vastanneista oli puolestaan selvästi suurempi kuin heidän osuutensa ammattikorkeakoulun opiskelijoista. Tämä vinoutuma vaikuttaa jonkin verran kyselyn tuloksiin sekä halukkuudessa sijoittua eri työnantajasektoreille että halukkuudessa sijoittua tiettyjen työnantajien palvelukseen. Kyselyyn vastanneiden ammattikorkeakouluopiskelijoiden jakaantuminen eri koulutusaloille on esitetty seuraavassa kuviossa.

31.10.2006



Kuvio 5: Ammattikorkeakoulututkintoa suorittavien vastaajien jakaantuminen koulutusaloittain

Seuraavassa taulukossa on esitetty kaikkien vastaajien jakaantuminen eri oppilaitoksissa tai koulutusaloilla opiskeleviin opiskelupaikkakuntien mukaisesti.

Oppilaitos/koulutusala	Opiskelupaikkakunta			Yhteensä
	LPR	Imatra	Muu/puuttuva	
EKAMO				
Ammattikoulu	124	117		241
Kauppakoulu	103	29		132
Sosiaali- ja terveysalan koulu	84			84
Muu /määrittelemätön koulu	20			20
EKAMK				
Tekniikan koulutusala	72	56		128
Liiketalouden koulutusala	95	22		117
Matkailu- ja ravitsemispalvelut	18	22		40
Kulttuurin koulutusala	5	1		6
Sosiaali- ja terveysala	34	2		36
Muu/määrittelemätön				
LTY				
Tekniikka (DI)	42			42
Kauppätieteet (KTM)	12			12
Muu/määrittelemätön				
Oppilaitostieto puuttuu	9	2	1	12
Yhteensä	618	251	1	870

Taulukko 1: Kyselyyn vastanneet oppilaitoksen ja opiskelupaikkakunnan mukaan

31.10.2006

1.4. Tulosten luotettavuus

Tulosten luotettavuuden ja mahdollisten johtopäätösten kannalta on oleellista, että vastaajat ovat ymmärtäneet kysymykset oikein ja että kyselyyn vastanneet edustavat riittävän kattavasti kohderyhmää.

Kyselyn tulosten perusteella vaikutti siltä, että kysymykset oli ymmärretty pääsääntöisesti kyselyn laatijoiden tarkoittamalla tavalla. Kysytyistä taustatiedoista hankalin oli suoritettava tutkinto, myös opiskelu- ja kotipaikkakunta eivät ilmeisesti olleet selvillä aivan kaikille vastaajille. Työnantajien asettaminen mieluisuusjärjestykseen onnistui pääsääntöisesti helposti. Tosin osa opiskelijoista piti annettujen vastausvaihtoehtojen määrää liiankin suurena ja vastaavasti itselle soveltuvien valmiiden vaihtoehtojen määrää liian pienenä.

Kysely toteutettiin internetissä eikä vastaajia valikoitu millään otantamenetelmällä, mikä luonnollisesti heikentää tulosten yleistettävyyttä. Kyselyyn vastanneet opiskelijat eivät siis välttämättä edusta koko perusjoukkoa, kaikkia opiskelijoita. Vastaajien määrä, 870 opiskelijaa, on kuitenkin noin 10 % oppilaitosten nuorten koulutuksen opiskelijamäärästä Etelä-Karjalassa, joten tuloksia voidaan pitää vähintäänkin suunta-antavina.

Yhteenvetotuloksia tarkasteltaessa on kuitenkin muistettava, että Lappeenrannan teknillisen yliopiston opiskelijat voimakkaasti aliedustettuina ja yhteenvetotulokset antavatkin itse asiassa kuvan vain Etelä-Karjalan ammattiopiston ja ammattikorkeakoulun opiskelijoiden mielipiteistä. Oppilaitos- tai tutkintokohtainen tarkastelu antaa ainakin osittain yhteenvetotarkastelua luotettavamman kuvan sekä opiskelijoiden halukkuudesta sijoittua Etelä-Karjalaan että suosituimmista työnantajista. Lappeenrannan teknillisen yliopiston opiskelijoiden osalta ei vastaajien määrän vähäisyyden vuoksi ole tehty yksityiskohtaista analyysia lainkaan.

Kysymykseen ”Minkä työnantajien palvelukseen mieluummin haluaisit sijoittua valmistuttuasi?” annetut vastaukset eivät välttämättä mittaa pelkästään yrityksen työnantajakuvaa vaan yrityksen yleistä tunnettuutta. On luultavaa, että opiskelijat ovat valinneet luettelosta niitä yrityksiä, joiden nimen tunnistavat. Todennäköisesti nämä yritykset tai yhteisöt tulevat kuitenkin saamaan muita enemmän oma-aloitteisia työhakemuksia ja tunnettavuus muutenkin helpottaa uusien työntekijöiden rekrytoinnissa. Myös toimialan rakenne vaikuttaa käytännössä siihen, keskittyvätkö vastaukset muutamalle yritykselle: mikäli toimialalla on useita keskisuuria yrityksiä, hajoavat vastaukset niiden kesken eikä mikään alan yrityksistä pääse kovin korkealle suosittujen työnantajien listalla.

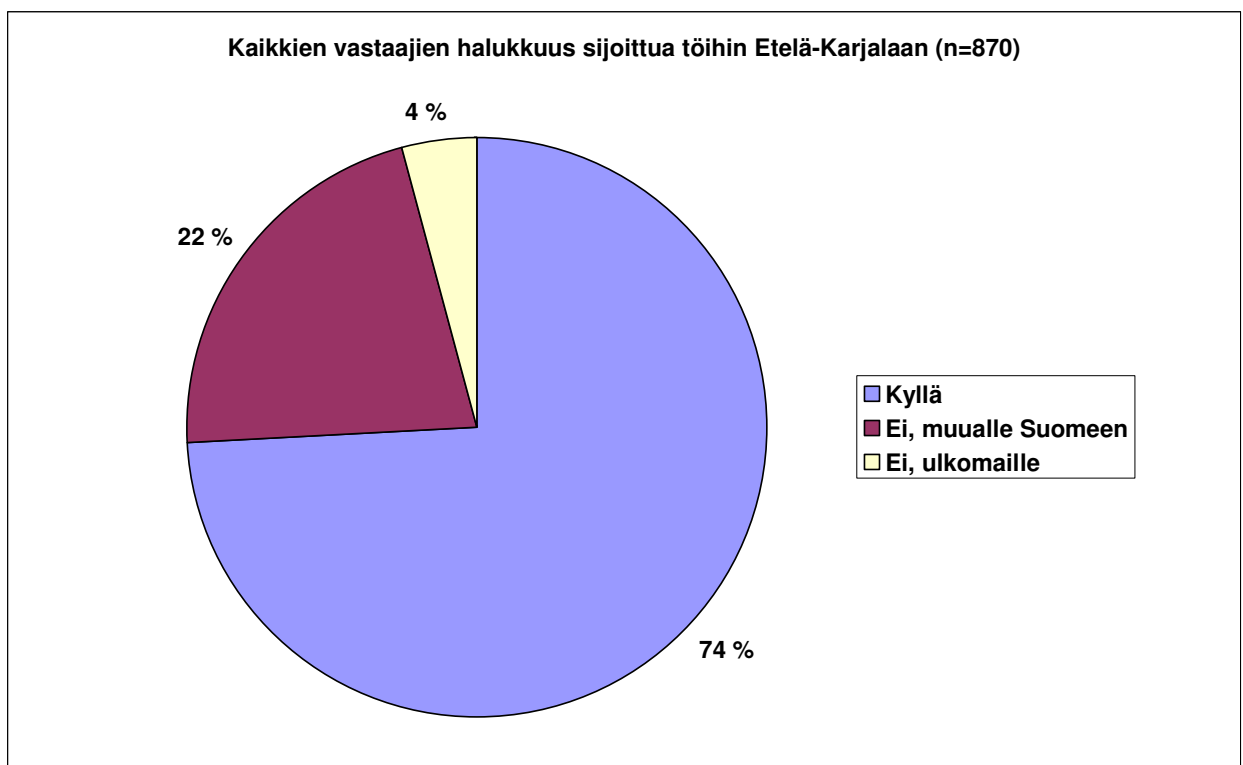
Koska vastaamista ei kontrolloitu esimerkiksi käyttäjäkohtaisella salasanalla, on luonnollisesti mahdollista että sama vastaaja on voinut vastata useammin kuin yhden kerran. Lisäksi on mahdollista, että muutkin kuin kyselyn kohderyhmään kuuluneet eteläkarjalaiset opiskelijat ovat vastanneet kyselyyn. Kyselyn havaintomatriisin perusteella ei kuitenkaan ollut merkkejä siitä, että ainakaan merkittävää moneen kertaan vastaamista olisi tapahtunut.

31.10.2006

2. HALUKKUUS SIJOITTUA ETELÄ-KARJALAAN

Vastausten perusteella maakunnassa opiskelevat nuoret haluaisivat jäädä valmistuttuaan töihin opiskelumaakuntaansa. 74 % kaikista vastaajista ilmoitti, että haluaisi jäädä töihin Etelä-Karjalaan. Osuus on säilynyt käytännössä samana kuin kolme vuotta aikaisemmin toteutetussa kyselyssä. Ilmeisesti maakunnassa opiskelevat luovat hyvän rekrytointipohjan alueella toimiville yrityksille.

Seuraavassa kuviossa on esitetty Etelä-Karjalaan, muualle Suomeen sekä ulkomaille haluavien osuudet kaikista kyselyyn vastanneista opiskelijoista.



Kuvio 6: Halukkuus sijoittua töihin Etelä-Karjalaan

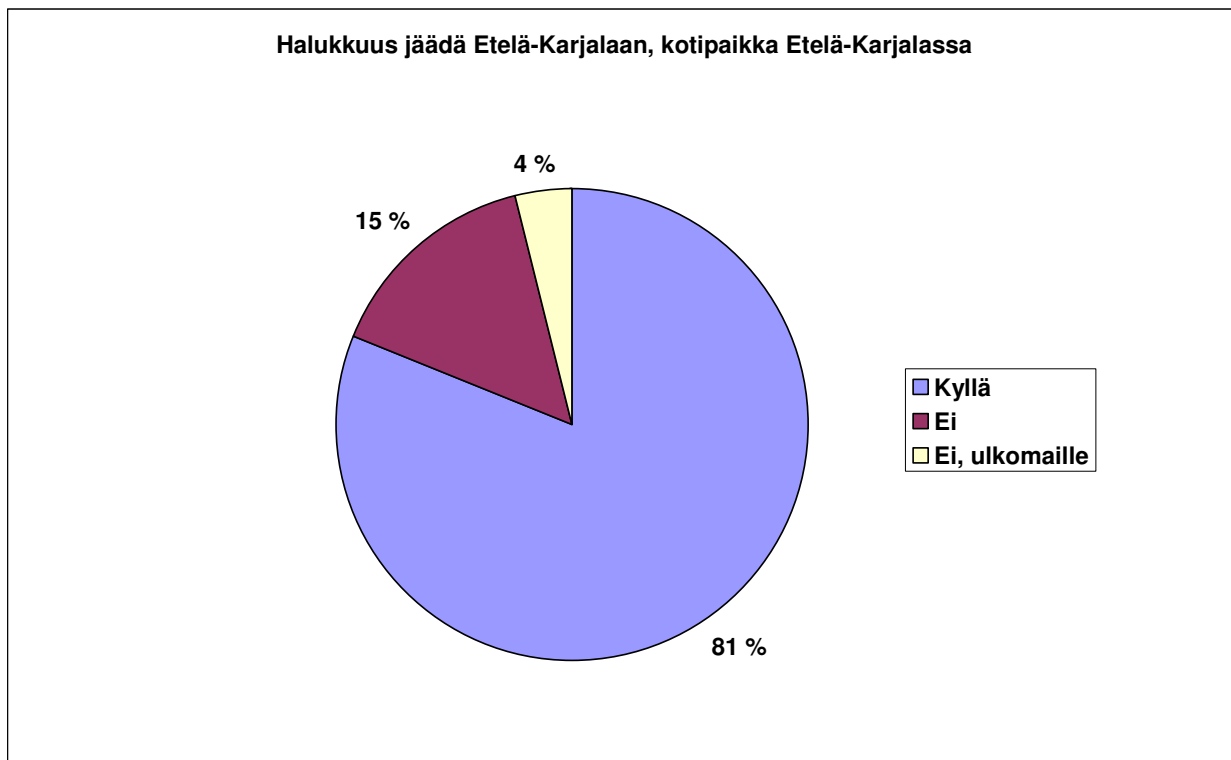
2.1. Kotipaikkakunnan vaikutus sijoittumistoiveeseen

Opiskelijoiden kotipaikkakunnilla arveltiin olevan vaikutusta siihen, miten halukkaita he ovat jäämään Etelä-Karjalaan. Kotipaikkakunta selittikin melko tavalla halukkuutta jäädä opiskelupaikkakunnalle.

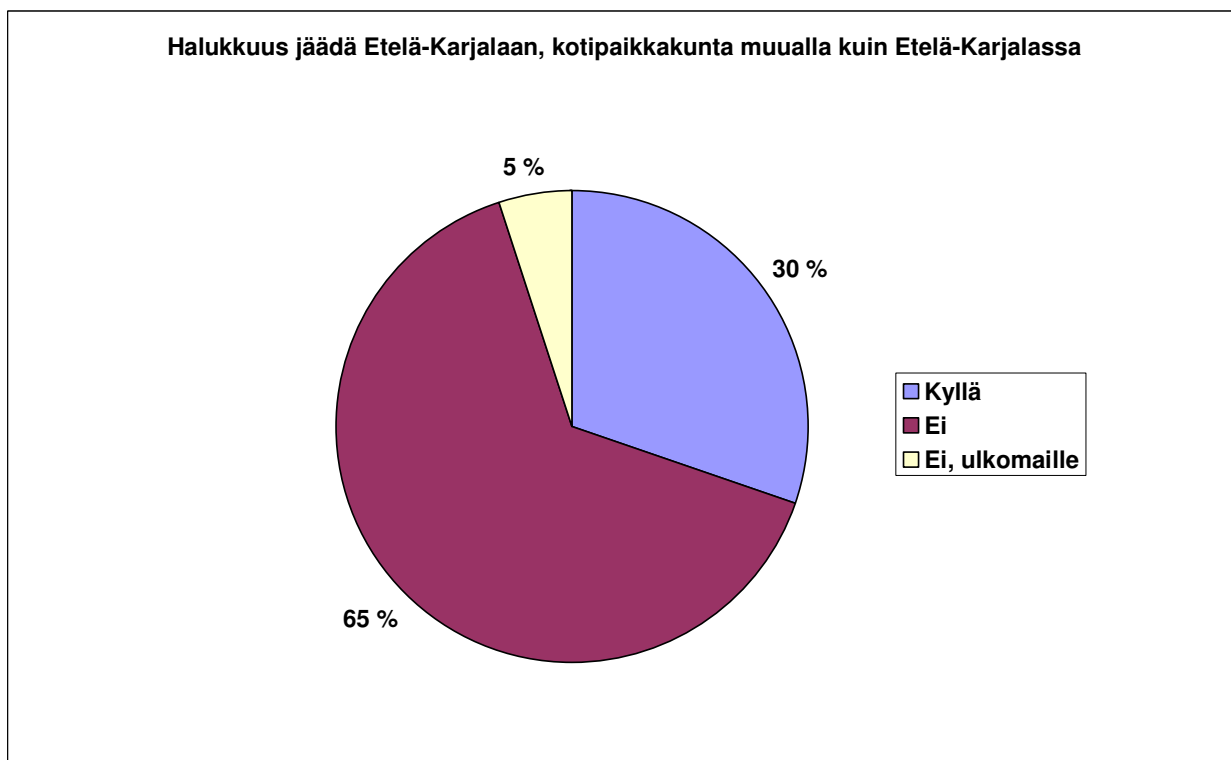
Etelä-Karjalasta kotoisin olevista opiskelijoista peräti 81 % ilmoitti haluavansa työskennellä maakunnassa tutkinnon suorittamisen jälkeen. Lappeenrantalaisista opiskelijoista Etelä-Karjalaan halusi jäädä 77 %, muissa kunnissa maakuntaan jäävien osuus oli suurempi. Muualta kuin Etelä-Karjalasta kotoisin olevista opiskelijoista Etelä-Karjalaan halusi jäädä 31 %.

Kotipaikkakunnan vaikutusta on havainnollistettu seuraavissa kuvioissa.

31.10.2006



Kuvio 7: Etelä-Karjalasta kotoisin olevien vastaajien halukkuus sijoittua Etelä-Karjalaan



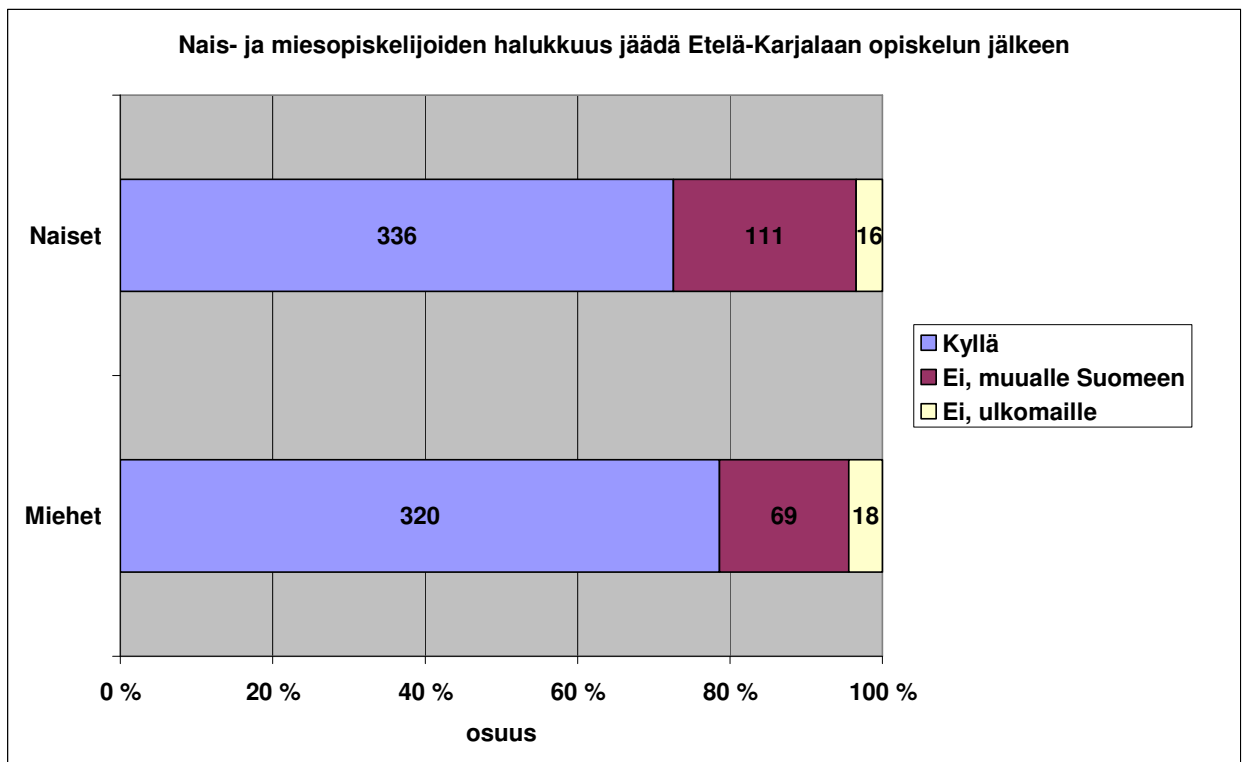
Kuvio 8: Muualta kuin Etelä-Karjalasta kotoisin olevien vastaajien halukkuus sijoittua Etelä-Karjalaan

31.10.2006

Etelä-Karjalaan halusivat jäädä opiskelijat, joiden kotipaikkakunta sijaitsi Kymenlaakson, Etelä-Savon tai Pohjois-Karjalan maakunnassa. Pääkaupunkiseudulla tai muualla Suomessa kotipaikan omaavista opiskelijoista ei juuri kukaan halunnut jäädä Etelä-Karjalaan valmistumisen jälkeen. Etelä-Karjalan ulkopuolella kotipaikan omaavien opiskelijoiden halukkuus jäädä Etelä-Karjalaan näyttäisi vähentyneen jonkin verran edelliseen kyselyyn verrattuna, mutta näiden vastaajien pienen lukumäärän vuoksi (100 opiskelijaa) kovin pitkälle meneviä johtopäätöksiä ole syytä tehdä.

2.2. Sukupuolen vaikutus sijoittumistoiveeseen

Kyselyyn vastanneet miesopiskelijat olivat jonkin verran naisopiskelijoita halukkaampia jäämään opiskelupaikkakunnalle valmistumisen jälkeen. Miehistä 78,6 % ja naisista 72,6 % ilmoitti haluavansa jäädä Etelä-Karjalaan.



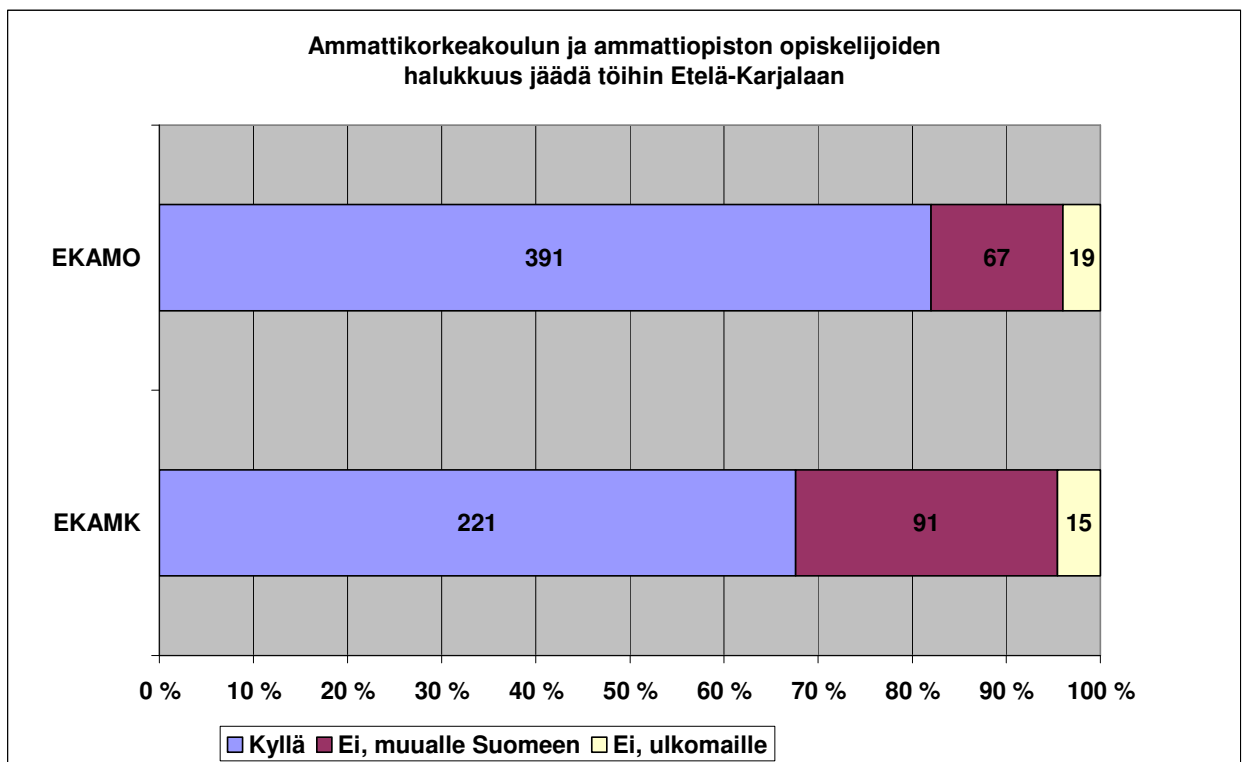
Kuvio 9. Nais- ja miesopiskelijoiden halukkuus jäädä valmistumisen jälkeen Etelä-Karjalaan

31.10.2006

2.3. Halukkuus sijoittua Etelä-Karjalaan eri oppilaitoksissa

Etelä-Karjalan ammattiopiston opiskelijoista 82 % halusi sijoittua valmistuttuaan Etelä-Karjalaan. Osuus on pysynyt samana kuin vuonna 2003 tehdyssä vastaavassa kyselyssä. Tilastokeskuksen keräämien sijoittumistietojen mukaan Etelä-Karjalan ammattiopistosta valmistuneista opiskelijoista 87 % oli sijoittunut Etelä-Karjalaan vuoden 2004 lopussa. Opiskelijoiden halukkuus ja Tilastokeskuksen toteutumatieto vastaavat melko hyvin toisiaan eli tilastoaineiston mukaan ammattiopistosta valmistuneilla on ollut halutessaan mahdollisuus jäädä Etelä-Karjalaan.

Ammattikorkeakouluopiskelijoista useampi haluaisi sijoittua valmistuttuaan töihin Etelä-Karjalaan kuin mitä tähän asti on todellisuudessa tapahtunut. Ammattikorkeakouluopiskelijoista opiskelumaakuntaan haluaisi jäädä 68 %, kun maakuntaan sijoittuneita nuorten koulutuksessa opiskelleita oli Tilastokeskuksen tietojen mukaan noin 61 % valmistuneista opiskelijoista vuoden 2004 lopussa. Ammattikorkeakouluopiskelijoiden halukkuus jäädä Etelä-Karjalaan on pienentynyt jonkin verran edelliseen kyselyyn verrattuna, jolloin Etelä-Karjalaan halusi sijoittua 73 % vastaajista. Maakuntaan sijoittuneiden osuuden kasvaminen ja samanaikaisesti maakuntaan haluavien osuuden pienentyminen merkinnevät sitä, että opiskelijoiden on aikaisempaa helpompi löytää halutessaan työpaikka opiskelumaakunnastaan.



Kuvio 10: Halukkuus sijoittua Etelä-Karjalaan oppilaitoksittain tarkasteltuna

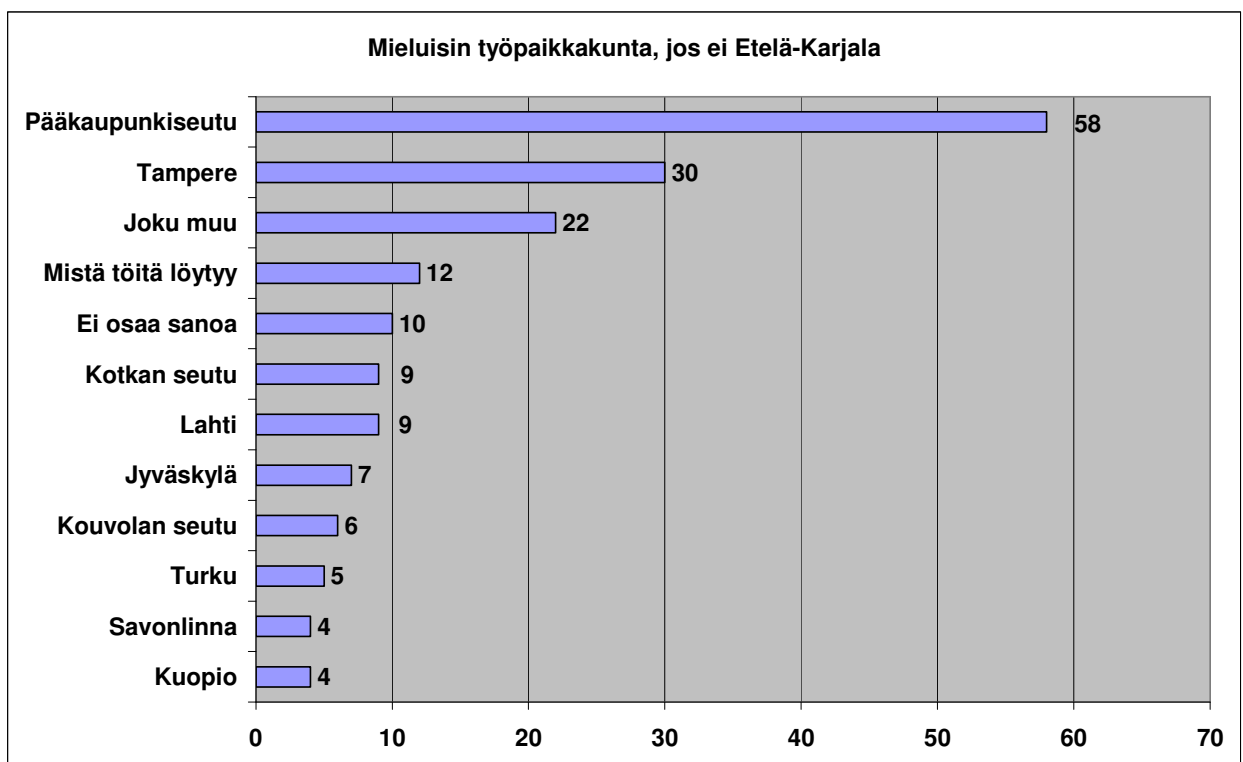
Lappeenrannan teknillisen yliopiston opiskelijoista vain 54 vastasi kyselyyn. Vastaukset eivät anna luotettavaa kuvaa kaikkien yliopisto-opiskelijoiden halukkuudesta sijoittua Etelä-Karjalaan eikä niitä sen vuoksi ole tarkoituksenmukaista analysoida ja esittää tässä.

31.10.2006

2.4. Muutto kasvukeskuksiin

Etelä-Karjalasta pois muuttavia houkuttelivat selvästi suuret kasvukeskukset. Ne vastaajista, jotka eivät halunneet sijoittua työskentelemään Etelä-Karjalaan, nimesivät yleensä mieluisimmaksi työskentelypaikkakunnaksi pääkaupunkiseudun (Helsinki, Espoo, Vantaa, pääkaupunkiseutu).

Myös muut suuret kaupungit kiinnostivat tulevina työpaikkakuntina. Suositut sijoittumisalueet olivat pääpiirteittäin samoja kuin kolme vuotta sitten tehdyssä kyselyssäkin. Seuraavassa kuviossa on esitetty kooste vastaajien ilmoittamista houkuttelevista sijoittumispaikoista.



Kuvio 11: Mieluisimmat työskentelypaikkakunnat Etelä-Karjalan ulkopuolella

Paitsi kasvukeskusten yleistä imua ja vastaajien mahdollisesti odottamaa hyvää työllistymistä ja monipuolista työpaikkatarjontaa, vastaukset saattavat kuvastaa myös eri paikkakuntien tunnettavuutta.

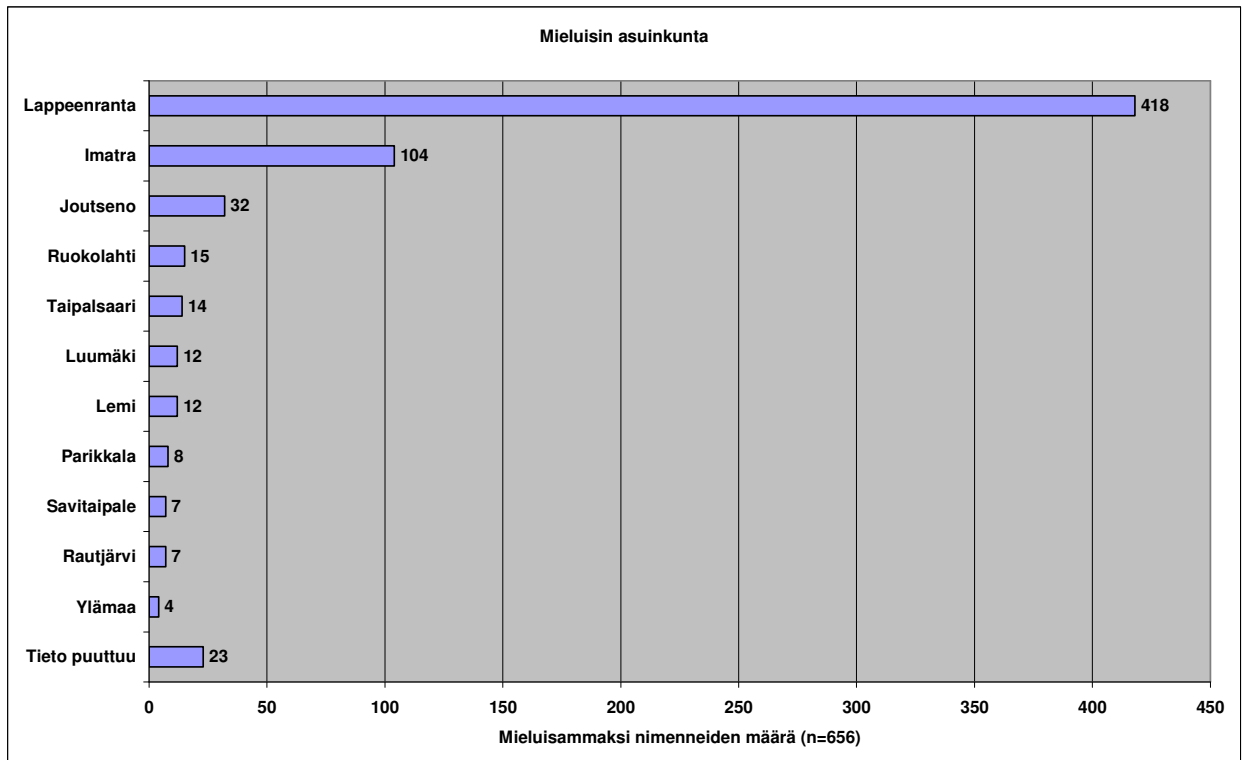
Moni vastaaja ilmoitti, ettei paikkakunnalla ollut erityistä väliä, jos töitä vain oli tarjolla.

”Tuo kysymys 8 - en vielä tässä vaiheessa osaa varmaksi sanoa, mihin päin Suomea haluan varmasti sijoittua. En etsi töitä paikkakunnan mukaan vaan tarjottavien vapaiden työpaikkojen mukaan. Eli voisin siis työskennellä myös Etelä-Karjalan alueella, jos täältä mieleinen työpaikka löytyisi.”

31.10.2006

2.6. Mieluisimmat asuinpaikkakunnat Etelä-Karjalassa

Niitä vastaajia, jotka ilmoittivat haluavansa jäädä valmistumisensa jälkeen töihin Etelä-Karjalaan, pyydettiin nimeämään mieluisin asuinpaikkakunta Etelä-Karjalassa. Suosituin asuinpaikkakunta oli Lappeenranta, johon halusi asumaan 64 % kysymykseen vastanneista opiskelijoista.



Kuvio 12: Mieluisimmat asuinkunnat Etelä-Karjalassa

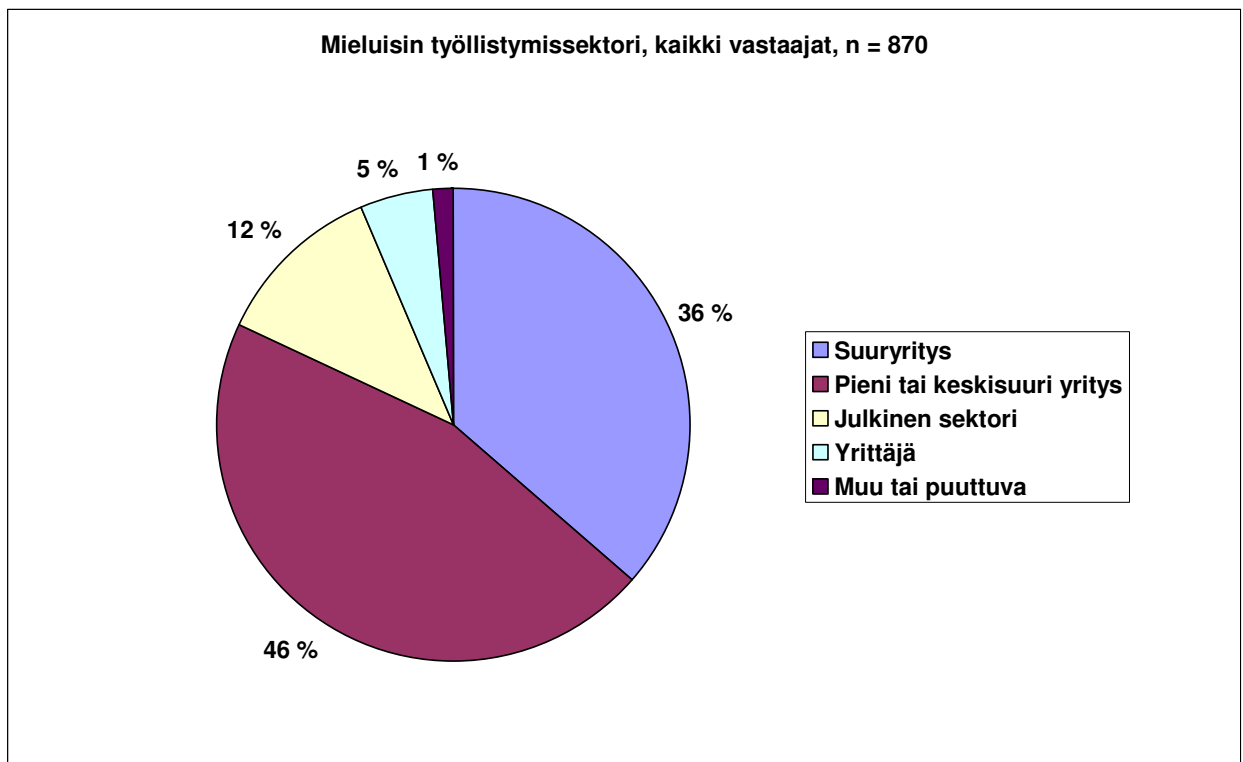
Lappeenranta oli lisännyt selvästi suosiotaan kolmen vuoden takaiseen kyselyyn verrattuna, jolloin Lappeenrannan nimesi suosituimmaksi 57 % Etelä-Karjalaan haluavista. Lappeenrannassa opiskelevien vastaajien osuus oli jokseenkin sama sekä vuonna 2003 että 2006 toteutetuissa kyselyissä, joten muutos ei selity erilaisella vastaajakunnan rakenteella. Suosituin kunta oli usein sama kuin opiskelijan nykyinen kotikunta, mikä näkyi selvästi etenkin pienten kuntien kohdalla.

31.10.2006

3. HALUKKUUS YRITYSTEN PALVELUKSEEN JA JULKISELLE SEKTORILLE

Kyselyssä pyydettiin vastaajia kertomaan myös halusivatko he valmistuttuaan sijoittua yritysten palvelukseen, julkiselle sektorille vai yrittäjiksi. 82 % kyselyyn vastanneista halusi työskennellä valmistuttuaan yritysten palveluksessa. Pk-yritysten palvelukseen halusi lähes puolet vastaajista.

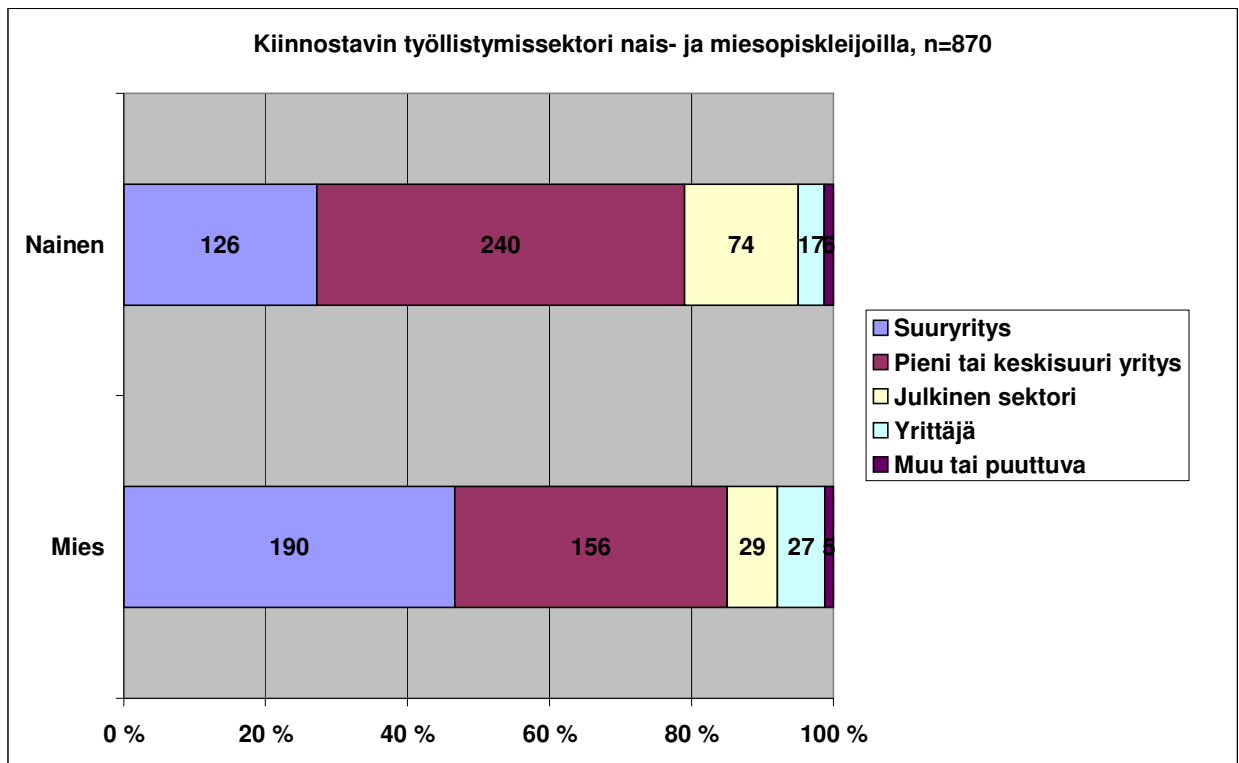
Sekä julkisen sektorin palvelukseen että yrittäjiksi halusi pienempi osuus opiskelijoista kuin vastaavassa vuonna 2003 toteutetussa kyselyssä. Erityisesti julkisen sektorin kiinnostavuus oli vähentynyt selvästi: 26 prosentista 12 prosenttiin. Myös yrittäjyyden kiinnostavuus väheni 8 prosentista 5 prosenttiin. 44 kyselyyn vastaajaa ilmoitti halukkuutensa yrittäjäksi. Mikäli yrittäjyyshalukkuus olisi sama koko perusjoukossa, se tarkoittaisi että nyt opiskelevasta noin 6000 ammattikorkeakoulun ja ammattiopiston opiskelijasta potentiaalisia yrittäjiä olisi 300.



Kuvio 13: Mieluisin sektori, kaikki vastaajat

Vastaajan sukupuoli vaikutti mieluisimmaksi sektoriksi valittuun niin, että kyselyyn vastanneet miehet olivat selvästi naisia halukkaampia työskentelemään suuryritysten palveluksessa. Naiset olivat vastaavasti selvästi miehiä halukkaampia työskentelemään julkisen sektorin palveluksessa. Osa sukupuolten välisestä erosta selittyy sillä, että naisopiskelijat ovat enemmistönä sosiaali- ja terveysalan opiskelijoissa, jotka ovat tyypillisesti työllistyneet julkiselle sektorille. Yrittäjyys kiinnosti miehiä jonkin verran enemmän kuin naisia. Sukupuolen vaikutus on esitetty seuraavassa kuviossa.

31.10.2006



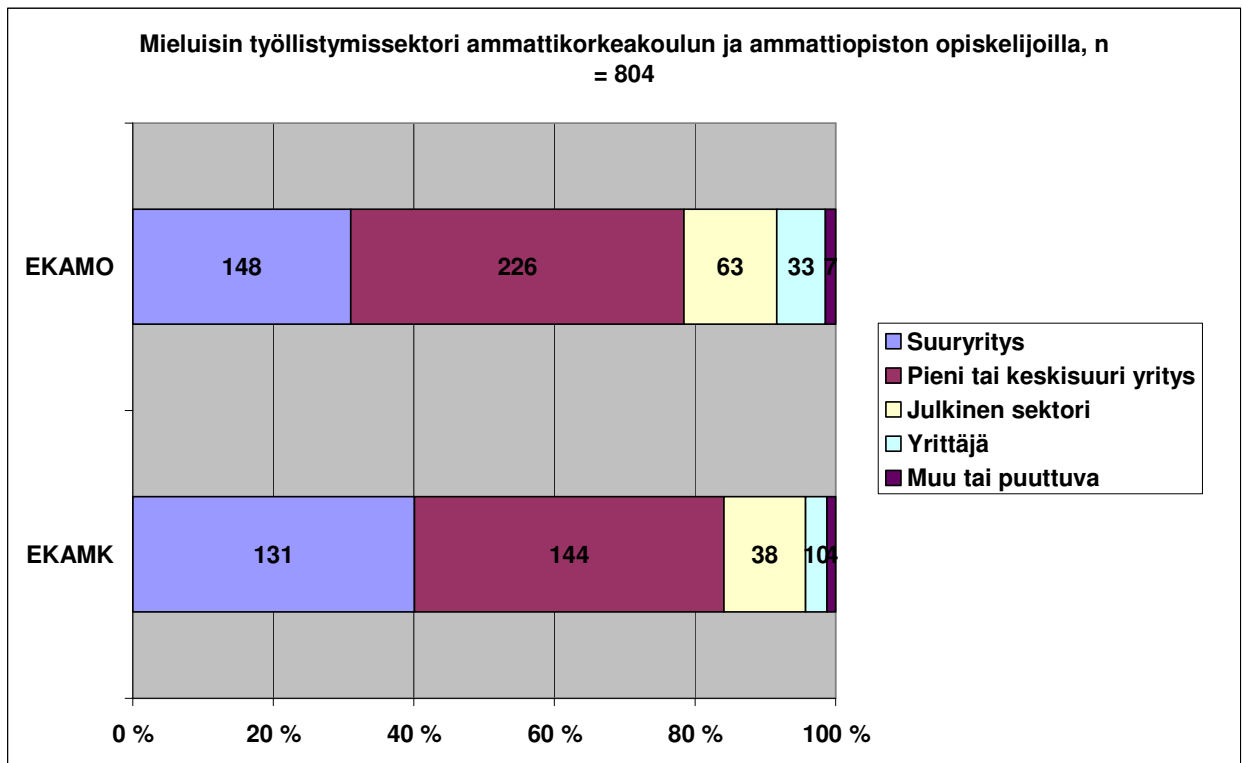
Kuvio 14. Mieluisin työllistymissektori vastaajan sukupuolen mukaan.

Yrityssektori oli kiinnostavin kaikilla koulutustasoilla. Ammattikorkeakouluopiskelijat olivat ammattiopistossa opiskelevia kiinnostuneempia sijoittumaan suuryritysten palvelukseen. Yrittäjyys kiinnostaa ammattiopistossa opiskelevia jonkin verran enemmän kuin ammattikorkeakouluopiskelijoita. Ammattiopiston opiskelijoiden kiinnostus yrittäjyyteen oli hieman laskenut edelliseen kyselyyn verrattuna.

Myös julkisen sektorin kiinnostavuus työnantajana oli pienentynyt ammattiopiston opiskelijoiden keskuudessa edelliseen kyselyyn verrattuna. Nyt toteutetussa kyselyssä julkiselle sektorille halusi työllistyä ensisijaisesti 13 % kyselyyn vastanneista nuorista kun vastaava osuus kolme vuotta aikaisemmin oli toteutetussa kyselyssä noin 40 %. Ammattiopistossa opiskelevien osalta on syytä muistaa, että käsite julkinen sektori saattoi olla hieman epäselvä osalle vastaajista.

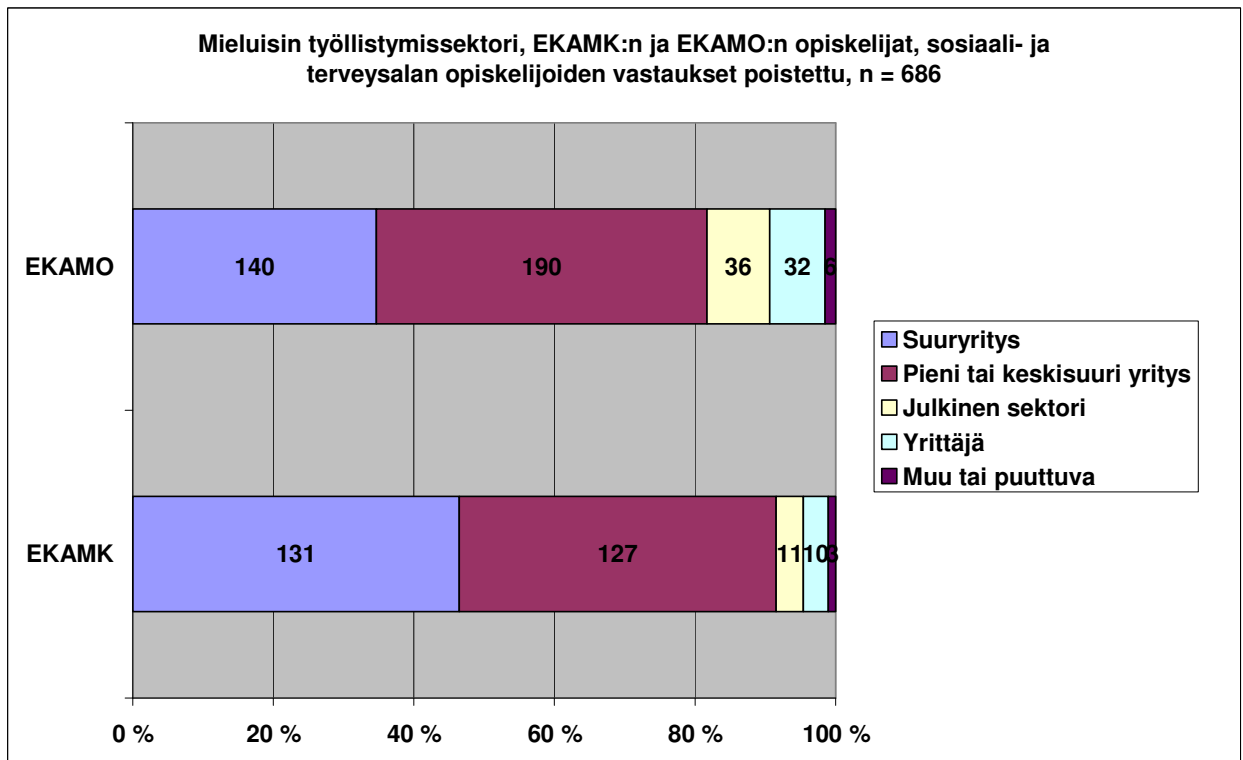
Seuraavissa kuviossa on esitetty mieluisin työllistymissektori erikseen ammattiopistossa ja ammattikorkeakoulussa opiskelevien nuorten osalta.

31.10.2006



Kuvio 15: Mieluisin sektori kouluasteen mukaan tarkasteltuna

Koska sosiaali- ja terveysalan opiskelijoiden mielletään työllistyvän pääosin julkiselle sektorille, kuviossa 15 esitetään vertailun vuoksi kouluasteen mukainen tilanne ilman sosiaali- ja terveysalalla opiskelevien vastauksia.

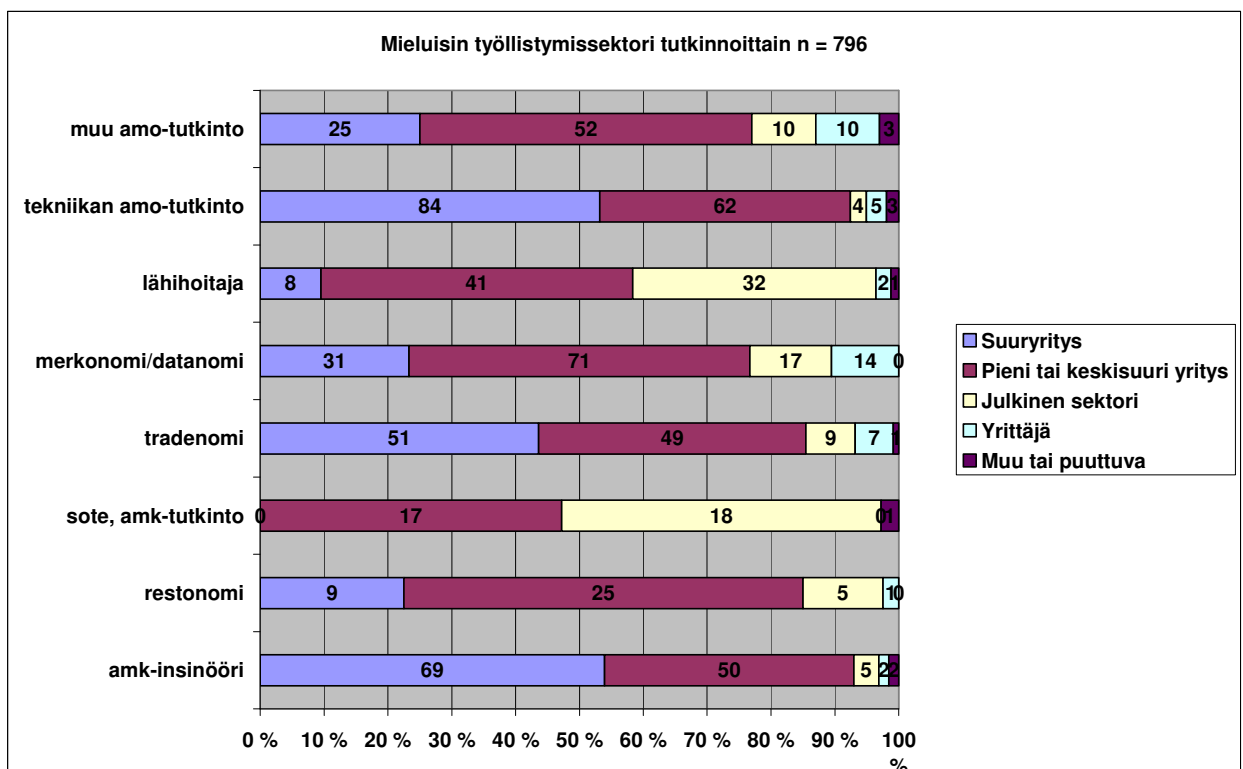


Kuvio 16: Mieluisin sektori kouluasteen mukaan, sote-ala poistettu aineistosta

31.10.2006

Ammattiopiston osalta vastaukset eivät juuri muutu kokonaisuineistoon nähden, vaikka sosiaali- ja terveystalan opiskelijat poistetaan aineistosta, sillä melko monet Etelä-Karjalan ammattiopistossa lähihoitajan tutkintoon opiskelevat olivat halukkaita työskentelemään myös pk-yrityksissä. Ammattikorkeakouluopiskelijoiden osalta julkisen sektorin kiinnostavuus on sosiaali- ja terveystalan opiskelijoiden poistamisen jälkeen selvästi pienempi kuin koko aineistossa.

Seuraavassa kuviossa on esitetty eri sektoreiden kiinnostavuus tutkinnoittain tarkasteltuna. Halukkuus sijoittua pk-yritysten palvelukseen oli jokseenkin sama riippumatta siitä, mitä tutkintoa opiskelija oli suorittamassa. Suuryritysten palvelukseen halukkaita löytyi suhteellisesti eniten tekniikan alan tutkintoa suorittavista sekä tradenomeista. Julkinen sektori oli kiinnostava sosiaali- ja terveystalaa sekä ammattikorkeakoulussa että ammattiopistossa opiskeleville. Yrittäjyys kiinnosti suhteellisesti eniten kaupallisen alan opiskelijoita sekä ammattiopistossa esimerkiksi hotelli- ja ravintola-alaa opiskelevia.



Kuvio 17: Mieluisin sektori tutkinnoittain

Edelliseen, vuonna 2003 toteutettuun kyselyyn verrattuna julkisen sektorin kiinnostavuus työnantajana on pienentynyt erityisesti lähihoitajien osalta. Kun edellisessä kyselyssä noin 75 % lähihoitajaopiskelijoista oli halukas sijoittumaan julkiselle sektorille, nyt toteutetussa kyselyssä julkinen sektori oli kiinnosti noin 38 %:a lähihoitajaopiskelijoista. Ammattikorkeakoulun sosiaali- ja terveystalan opiskelijoilla vastaavat luvut ovat 63 % vuonna 2003 ja 50 % vuonna 2006. Ammattikorkeakoulussa sosiaali- ja terveystalaa opiskelevien vastaajien määrän pienuuden vuoksi pitkälle meneviä johtopäätöksiä julkisen sektorin kiinnostavuuden muutoksesta ei voida tehdä.

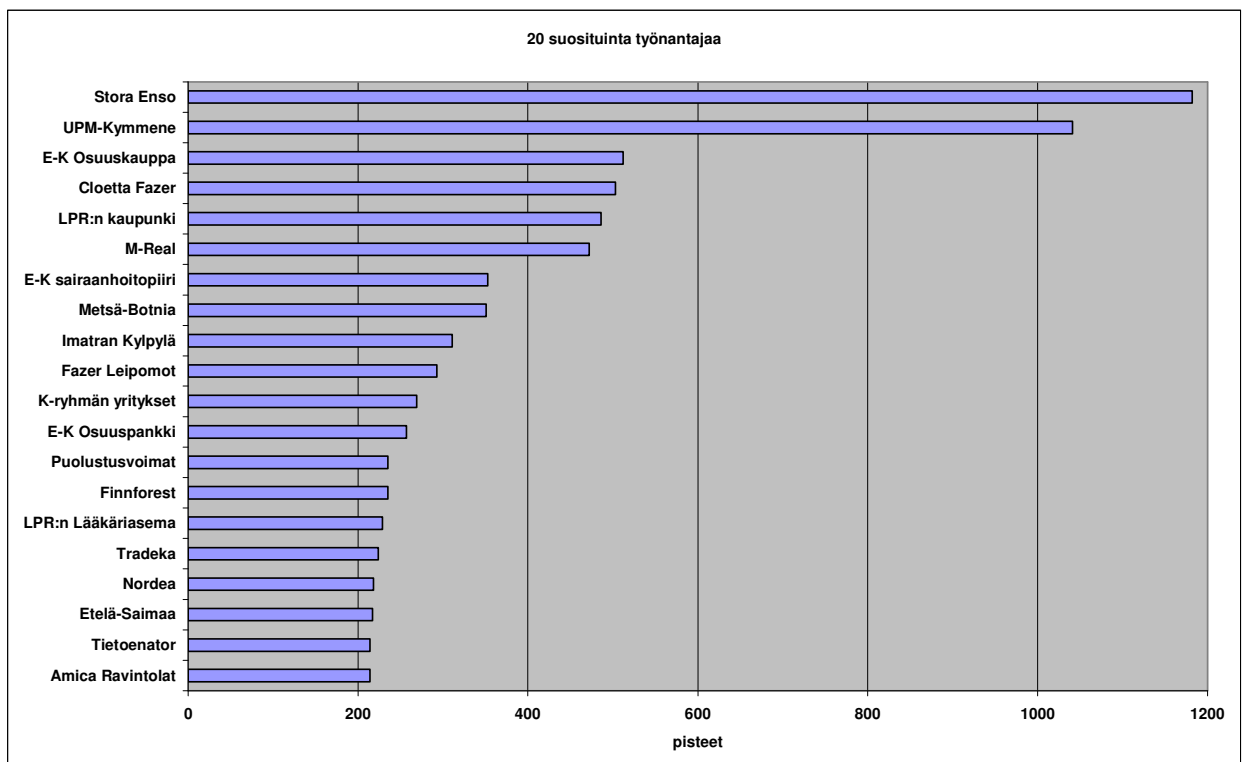
31.10.2006

4. SUOSITUIMMAT TYÖNANTAJAT

Kyselyyn vastaajia pyydettiin valitsemaan viisi itselle mieluisinta työnantajaa sekä asettamaan nämä työnantajat keskinäiseen suosituimmuusjärjestykseen. Kunkin vastaajan mieluisimmaksi valitsema työnantaja sai viisi pistettä, seuraava neljä jne. ja viidenneksi suosituin yhden pisteen. Kaikkien vastaajien antamat pisteet kullekin työnantajalle laskettiin yhteen.

Ylivoimaisesti suosituimmiksi työnantajiksi tässä kyselyssä osoittautuivat suuret metsäteollisuusyritykset, Stora Enso Oyj ja UPM-Kymmene Oyj. Tämä siitä huolimatta, että kyselyn toteutusajankohtana uutisoitiin runsaasti metsäteollisuudessa odotettavissa olevista työvoiman vähennyksistä. Edelliseen kyselyyn verrattuna kaksi suosituinta yritystä ovat pysyneet samana, uusina nousijoina ovat selvästi Etelä-Karjalan Osuuskauppa ja Cloetta Fazer Suklaa Oy, jotka eivät aikaisemmassa kyselyssä olleet 15 suosituimman listalla. Tietotekniikan yritysten suosio puolestaan oli laskenut vuoteen 2003 verrattuna. Tuloksia tulkitessa on kuitenkin muistettava, että vuonna 2003 kyselyyn vastasi runsaasti myös Lappeenrannan teknillisen yliopiston opiskelijoita, mikä luonnollisesti vaikuttaa kokonaistuloksiin ja selittää erityisesti tietotekniikan yritysten suosion laskua.

Seuraavassa kuviossa on esitetty 20 eniten suosituimmuspisteitä saanutta työnantajaa.



Kuvio 18: Suosituimmat työnantajat, kaikki vastaajat

Yleisesti ottaen suuret yritykset ja yhteisöt saivat pieniä enemmän suosituimmuusmainintoja, vaikka suuri osa vastaajista ilmoittikin haluavansa työskennellä pk-yritysten palveluksessa. Tähän vaikuttavia tekijöitä lienee useita: suuryritykset tunnetaan pieniä paremmin ja vastaajalla on ainakin jonkinlainen mielikuva yrityksestä. Iso työnantaja voidaan kokea pienä turvallisemmaksi ja mahdollisuus urakehitykseen voi vaikuttaa paremmalta suuressa kuin

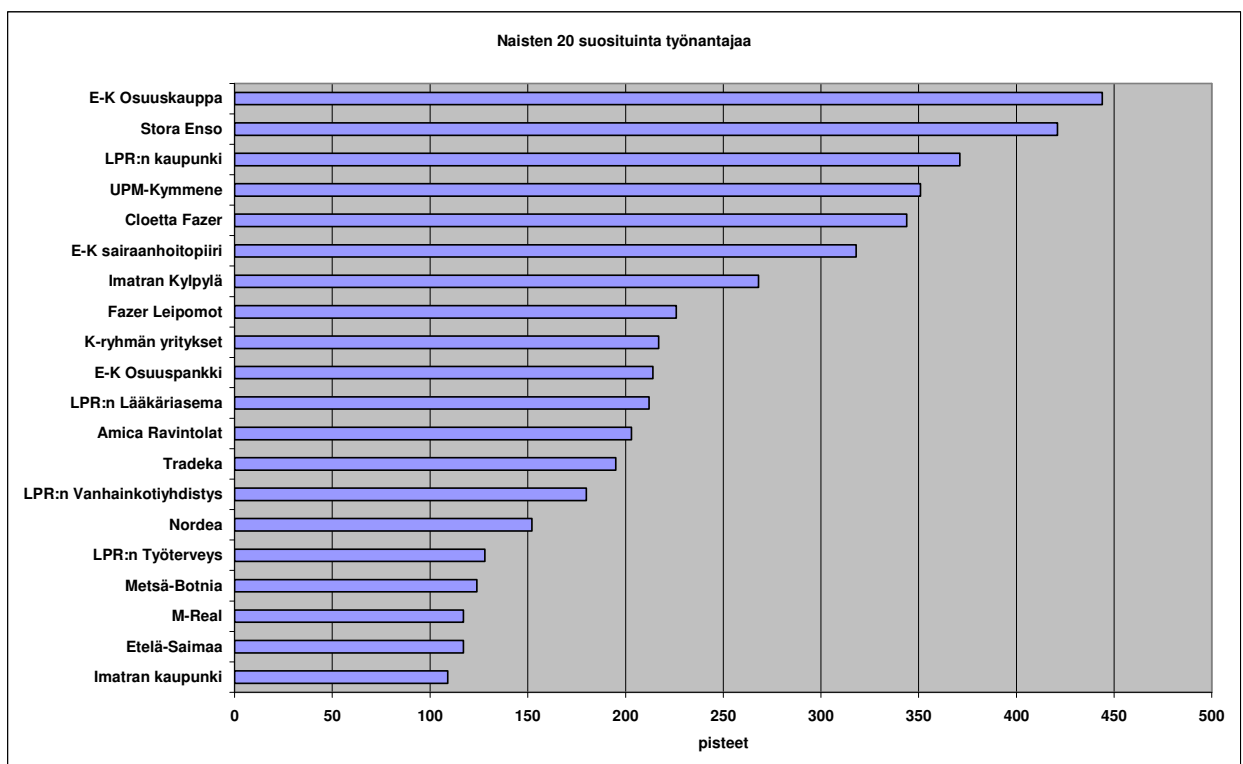
31.10.2006

pienessä yrityksessä. Monialaisessa tai suuressa yrityksessä lienee myös monenlaisia tehtäviä, jotka vaativat monenlaisella tutkinnolla ja osaamisella varustettuja uusia työntekijöitä. Mielikuva yrityksestä työnantajana syntyy tietysti myös omien, esimerkiksi kesätyössä tai työharjoittelussa hankittujen kokemusten kautta.

Myös toimialalla toimivien yritysten määrällä oli varmasti vaikutusta siihen, miten suosituimmuspisteet jakaantuivat. Mikäli alalla toimii useita pieniä ja keskisuuria yrityksiä, on vastaajilla enemmän vaihtoehtoja ja pisteet jakaantuvat useamman yrityksen kesken.

Suosituimmat yritykset erosivat varsin paljon mies- ja naispuolisilla vastaajilla. Koska osa koulutusaloista on varsin mies- tai naisvaltaisia, tämä heijastelee osittain myös koulutusaloittaisia eroja.

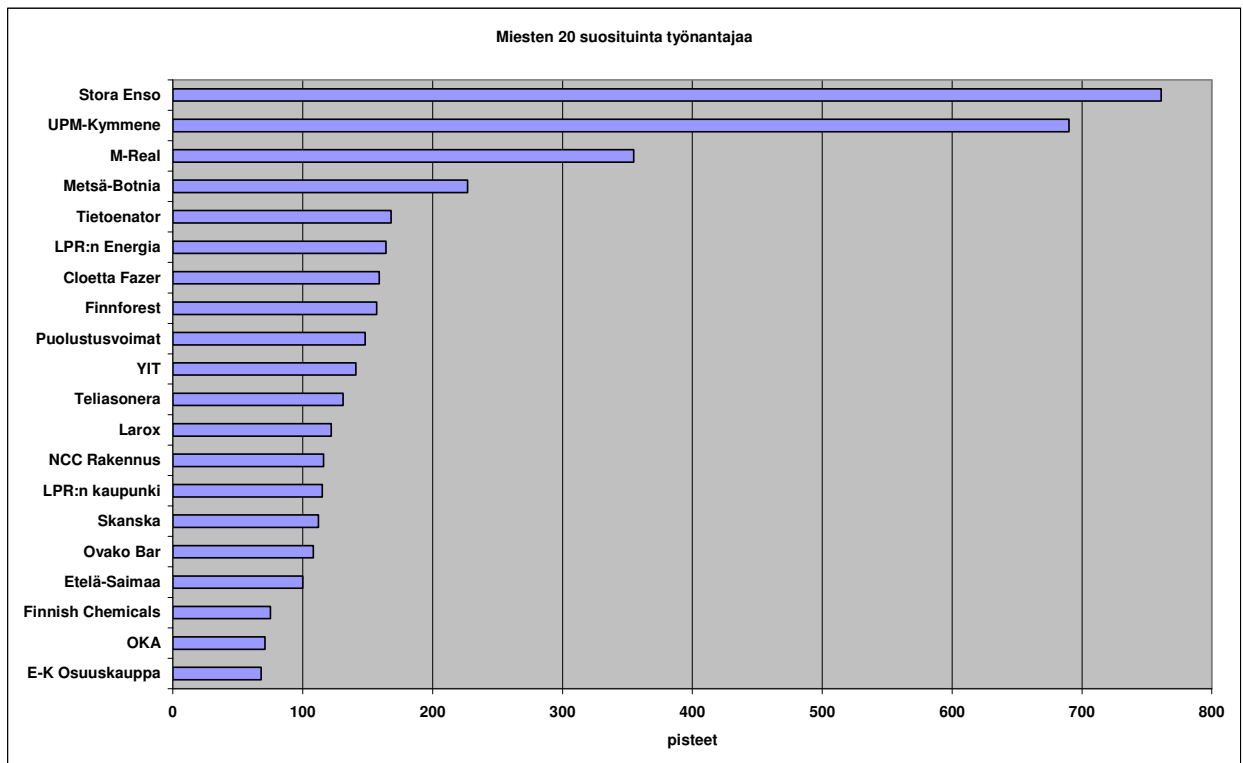
Naisvastaajat nimesivät suosituimmaksi yritykseksi Etelä-Karjalan Osuuskaupan. Stora Enso Oyj, Lappeenrannan kaupunki, UPM-Kymmene Oyj sekä Cloetta Fazer Suklaa Oy tulivat seuraavina. Naisten suosikeissa oli runsaasti palvelualojen yrityksiä. Seuraavassa kuviossa on esitetty naispuolisten vastaajien 20 suosituinta työnantajaa.



Kuvio 19. Naispuolisten vastaajien 20 suosituinta yritystä

Stora Enso Oyj ja UPM-Kymmene Oyj erottuvat selvästi omaksi ryhmäkseen miespuolisten vastaajien suosikeista. Muut metsäalan yritykset seuraavat näiden kahden jälkeen. Yleisesti ottaen miesvastaajien suosikkiyritykset toimivat teollisuuden tai rakentamisen alalla. Myös tietotekniikka-alan yritykset sekä puolustusvoimat pääsevät miesopiskelijoiden suosikkilistalle. Seuraavassa kuviossa on esitetty miesopiskelijoiden 20 suosituinta työnantajaa.

31.10.2006



Kuvio 20. Miespuolisten vastaajien 20 suosituinta yritystä

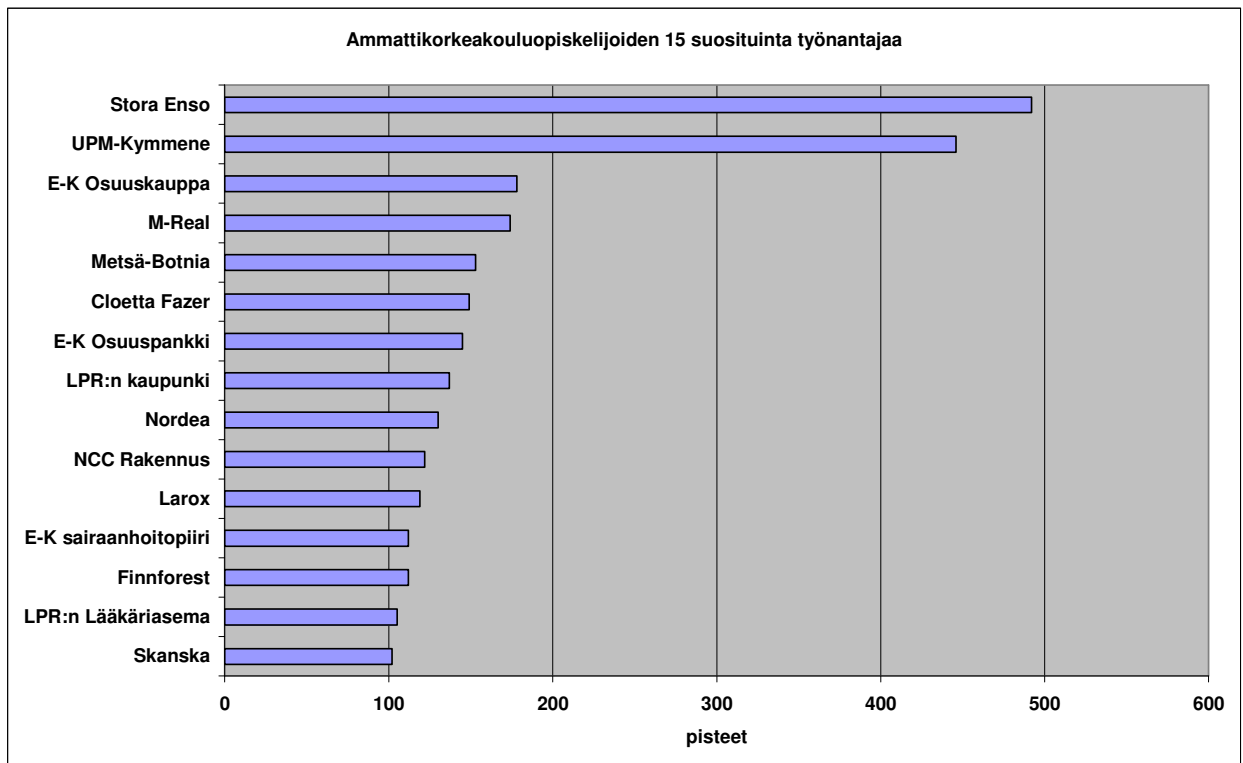
Opiskelijan oppilaitoksella ja koulutusallalla oli selvästi vaikutusta siihen, mitkä yritykset koettiin kiinnostavimmiksi työnantajiksi tutkinnon suorittamisen jälkeen. Seuraavaksi esitetään suosituimmat työnantajat tutkinnoittain Etelä-Karjalan ammattikorkeakoulun ja Etelä-Karjalan ammattiopiston opiskelijoiden osalta.

4.1. Suosituimmat työnantajat oppilaitoksittain

Etelä-Karjalan ammattikorkeakoulu

Myös ammattikorkeakoulun opiskelijat suosivat metsäteollisuusyrityksiä. Ammattikorkeakoulun monialaisuus näkynee siinä, että kymmenen suosituimman työnantajan listalla on teollisuusyritysten lisäksi julkisen sektorin ja yksityisten palvelualojen työnantajia. Ammattikorkeakoulun opiskelijoiden 15 suosituinta työnantajaa on esitetty seuraavassa kuviossa.

31.10.2006

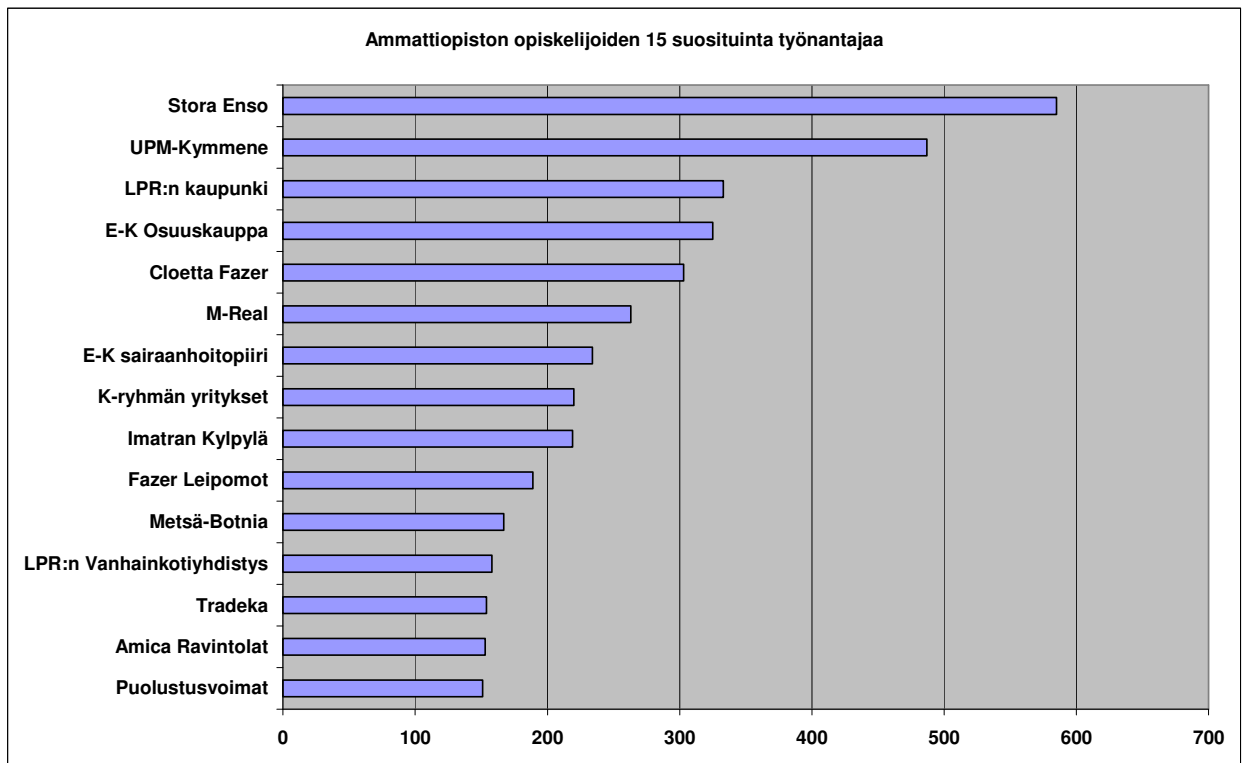


Kuvio 21: Suosituimmat työnantajat, EKAMK:n opiskelijat

Etelä-Karjalan ammattiopisto

Etelä-Karjalan ammattiopiston opiskelijoiden suosituimmat työnantajat olivat paljolti samanlaisia kuin ammattikorkeakouluopiskelijoillakin. Ammattiopiston opiskelijoiden 15 suosituinta työnantajaa on esitetty seuraavassa.

31.10.2006



Kuvio 22: Suosituimmat työnantajat, EKAMO:n opiskelijat

4.2. Suosituimmat työnantajat koulutusaloittain

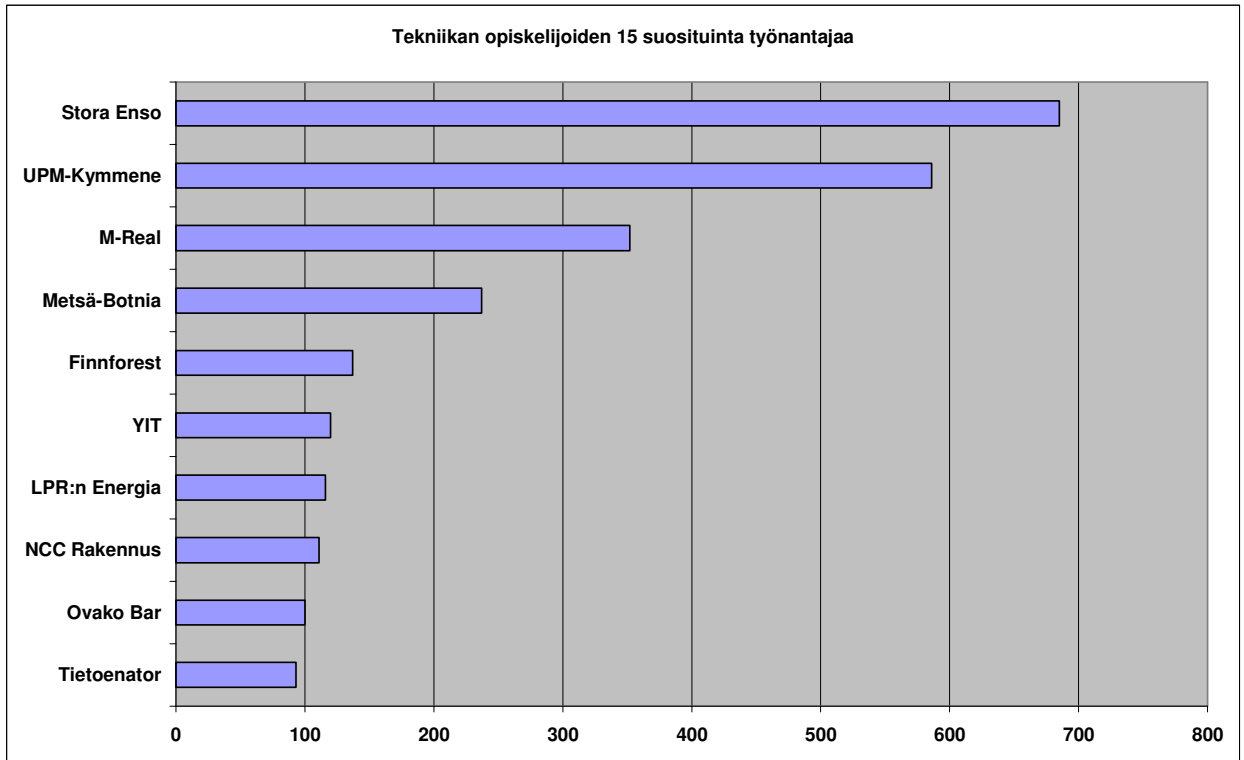
Etukäteen tuntui todennäköiseltä, että yritysten kiinnostavuus vaihtelisi eri koulutusalojen opiskelijoiden keskuudessa. Tuntui luultavalta, että esimerkiksi sosiaali- ja terveystieteiden opiskelijat kokisivat Etelä-Karjalan sairaanhoitopiirin kiinnostavana työnantajana riippumatta siitä, suorittivatko amk-sairaanhoitajan tutkintoa ammattikorkeakoulussa vai lähihoitajan tutkintoa ammattiopistossa. Eritasoisten oppilaitosten samojen koulutusalojen opiskelijoiden tarkasteleminen yhdessä puoltanee paikkaansa, koska eritasoiset saman alan tutkinnot ovat rekrytointitilanteessa ainakin jossakin määrin vaihdannaisia keskenään.

Seuraavassa koulutuslakohtaisessa tarkastelussa on pyritty yhdistämään samalla koulutuslalla opiskelevien Etelä-Karjalan ammattiopiston ja ammattikorkeakoulun vastaukset. Esimerkiksi matkailu-, ravitsemis- ja talousalalla on yhdistetty ammattikorkeakoulun restonomi-opiskelijoiden ja ammattiopiston eri kouluissa opiskelevien matkailu-, ravitsemis- ja talousalan opiskelijoiden vastaukset. Vastaukset on yhdistetty vain, jos vastaajan koulutusala on ollut selvästi esillä tai muuten luotettavasti pääteltävissä. Lappeenrannan teknillisen yliopiston opiskelijoiden vastauksia ei ole käytetty yhdistelyssä, koska vastaajien lukumäärä oli pieni eikä anna luotettavaa kuvaa kaikkien yliopisto-opiskelijoiden mielipiteistä.

Tekniikan ala

Tekniikan koulutusalan opiskelijoille kiinnostavimmat työnantajat olivat kyselyn mukaan metsäteollisuusyritykset. Suosituimpien listalta löytyi myös rakennus- ja tieto- ja viestintäalan yrityksiä. 10 suosituinta työnantajaa on esitetty seuraavassa kuviossa.

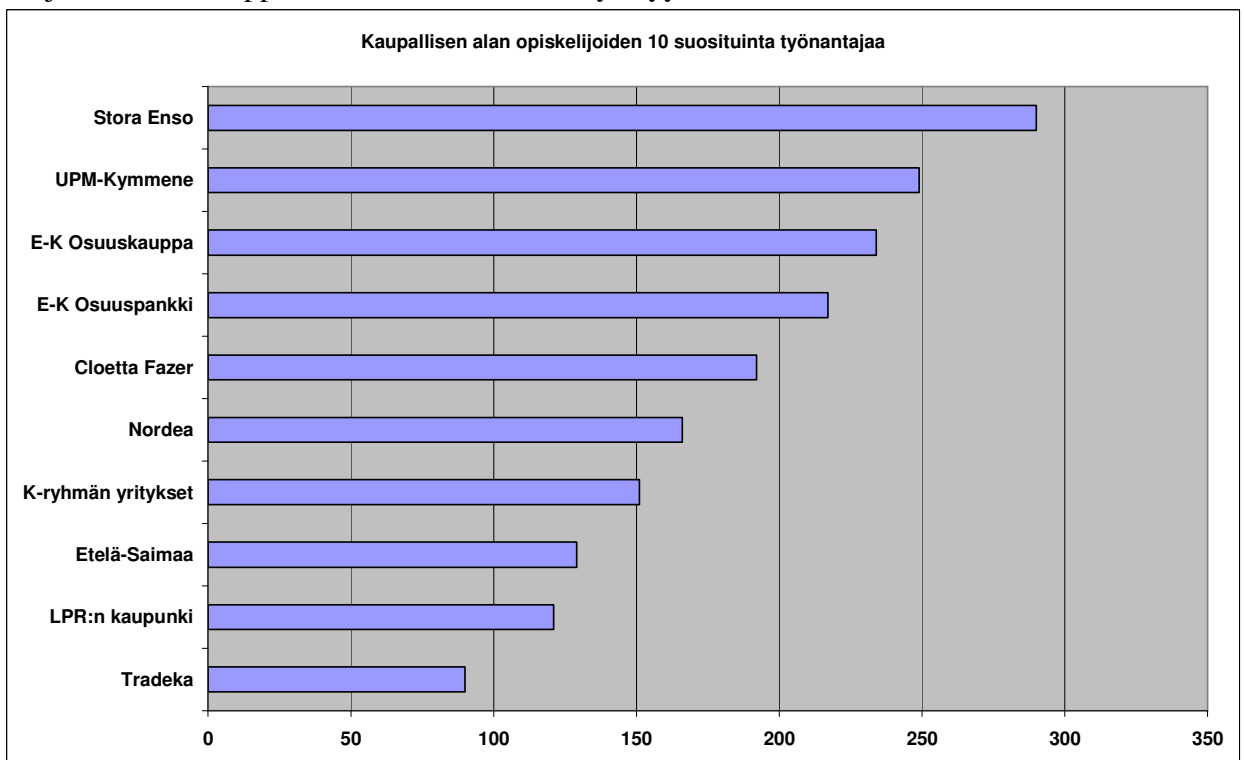
31.10.2006



Kuvio 23: Suosituimmat työnantajat, tekniikan alan opiskelijat

Kaupallinen ala

Kaupallista alaa opiskelevien suosituimmat työnantajat on esitetty seuraavassa kuviossa. Etelä-Karjalan Osuuskauppa on noussut edelliseen kyselyyn verrattuna selvästi suosituimmaksi.

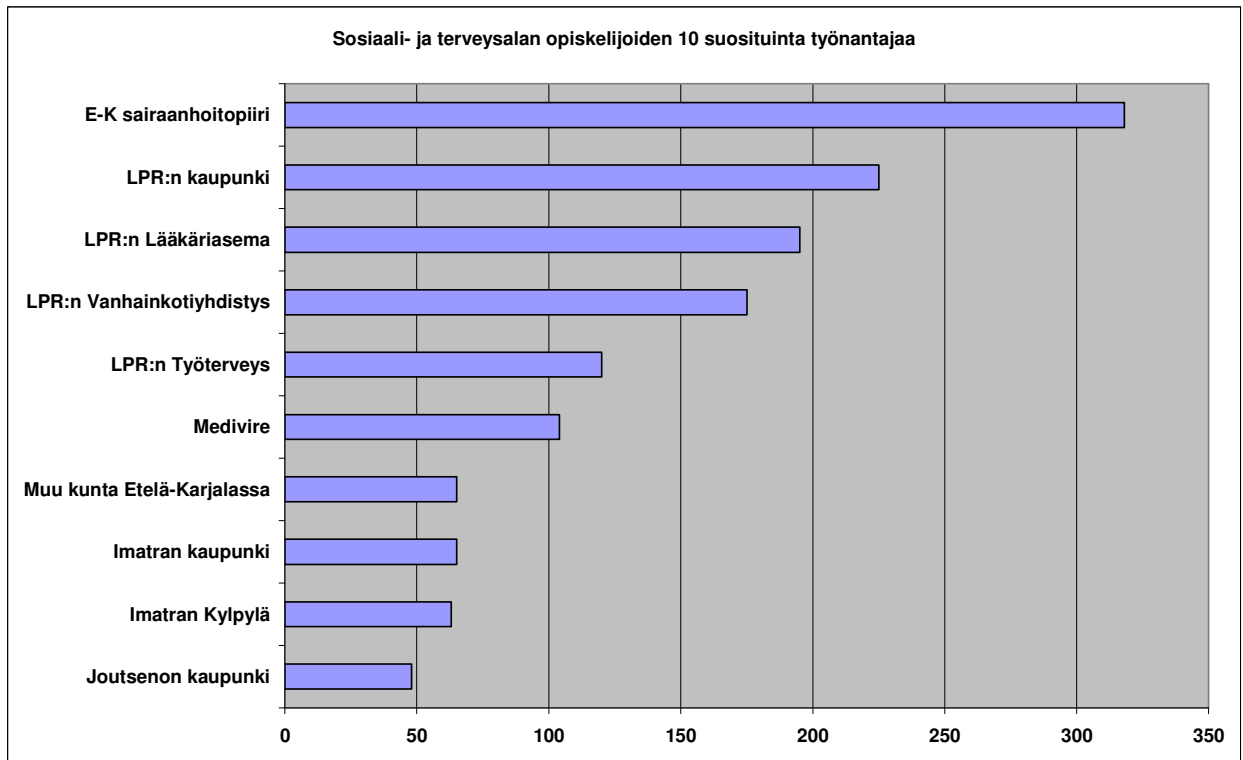


Kuvio 24: Suosituimmat työnantajat, kaupallisen alan opiskelijat

31.10.2006

Sosiaali- ja terveysala

Sosiaali- ja terveysalan opiskelijoiden selvästi suosituimmat työnantajat tarjolla olevista vaihtoehdoista olivat kuten kolme vuotta aikaisemminkin toteutetussa kyselyssä Etelä-Karjalan sairaanhoitopiiri ja Lappeenrannan kaupunki.

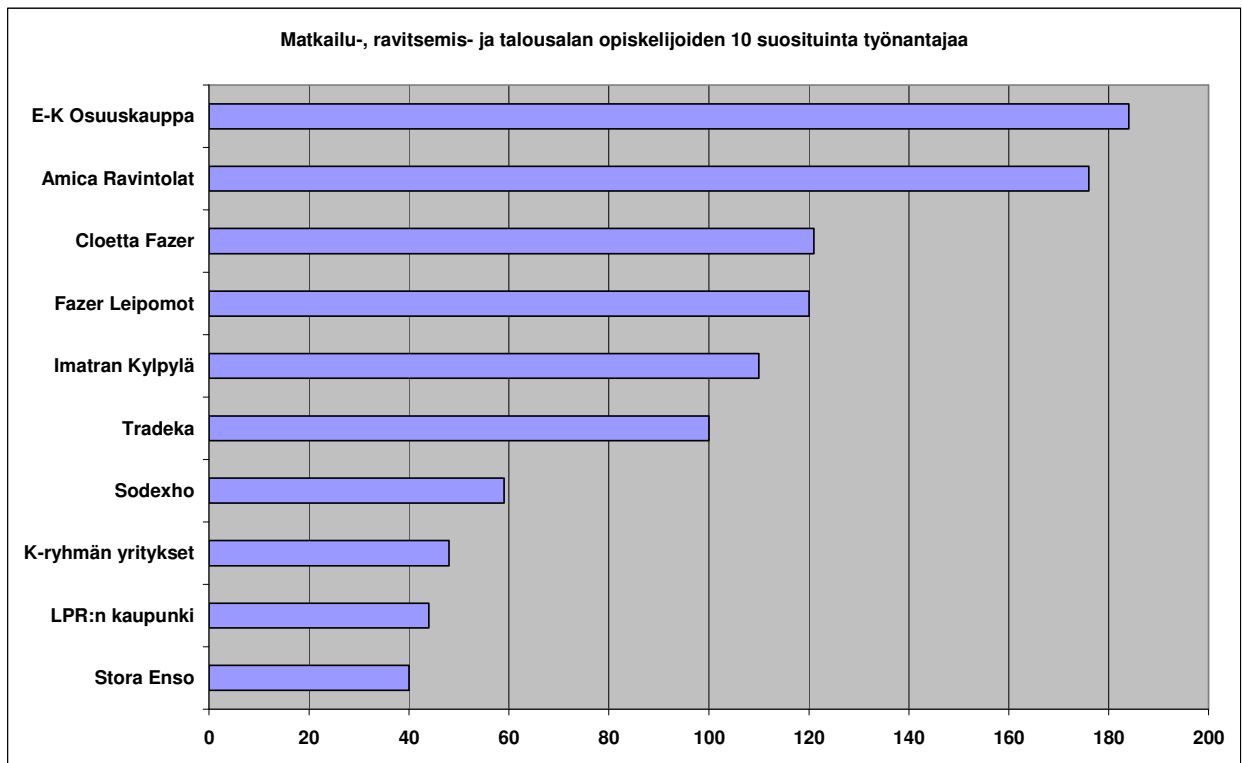


Kuvio 25: Suosituimmat työnantajat, sosiaali- ja terveysalan opiskelijat

Matkailu- ja ravitsemisala

Matkailu-, ravitsemis- ja talousalan opiskelijoiden suosituimmat työnantajat edustavat lähinnä palvelualoja. Teollisuusyrityksistä mukaan sopi 10 suosituimman työnantajan listalle vain elintarviketeollisuutta edustavia yrityksiä. Myös matkailu- ja ravitsemisalan opiskelijoilla Etelä-Karjalan osuuskauppa nosti selvästi suosiotaan edelliseen kyselyyn verrattuna. 10 suosituinta työnantajaa on esitetty seuraavassa kuviossa.

31.10.2006



Kuvio 26: Suosituimmat työnantajat, matkailu-, ravitsemis- ja talousalan opiskelijat

Yleisesti ottaen opiskelijan oma koulutusala näkyi melko selvästi siinä, mitkä työnantajat hän nimesi suosituimmiksi. Käytännössä sijoittuminen tietyn ”oman” toimialan organisaatioihin ei ole itsestään selvää ja mielenkiintoinen työ saattaa löytyä toimialalta tai yrityksestä, jota opiskelija ei välttämättä lainkaan miellä mahdolliseksi työnantajaksi.

Osa opiskelijoista valitsi suosituksi työnantajaksi yrityksen, joka ei ollut valmiiden vastausvaihtoehtojen joukossa. Helpointa suosikkien löytäminen valmiiksi annetuista vaihtoehdoista oli kaupallisen alan opiskelijoille, mutta erot koulutusalojen välillä olivat kuitenkin melko vähäiset.

31.10.2006

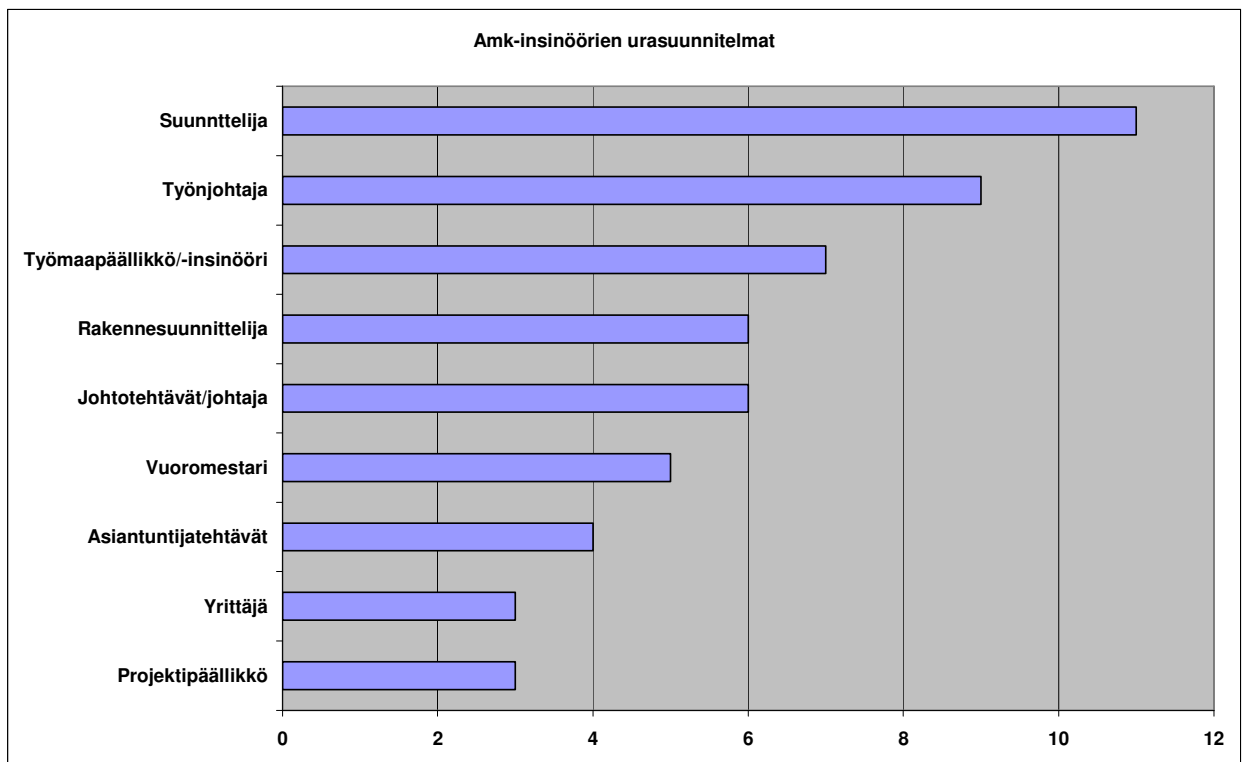
5. URASUUNNITELMAT

Vastaajia pyydettiin kertomaan vapaamuotoisesti tulevista urasuunnitelmistaan. Tähän kysymykseen vastasi kaikkiaan 599 opiskelijaa eli noin kaksi kolmesta kyselyyn muuten vastanneesta. Heistä 39 ilmoitti, että ettei osannut sanoa vielä urasuunnitelmistaan. Avoimiin kysymyksiin vastataan yleensä heikommin kuin valmiita vastausvaihtoehtoja sisältäviin kysymyksiin. Vastaamattomuuden syynä saattoi olla myös se, että opiskelijan urasuunnitelmat olivat vielä selkiintymättömät tai toisaalta opiskelijalle itsestään selvät, jos koulutus tähtäsi suoraan tiettyyn ammattiin.

5.1. Ammattikorkeakoulussa opiskelevien urasuunnitelmat

Ammattikorkeakoulun opiskelijat tähtäävät yleisesti ottaen omaa koulutustaan vastaaviin esimies- ja asiantuntijatehtäviin. Seuraavaksi esitetään tyypillisimpiä urasuunnitelmia koulutusalaakohtaisesti.

Ammattikorkeakoulun **insinööriopiskelijoista** 88 vastasi urasuunnittelua koskevaan kysymykseen. Yleisimmät urasuunnitelmat on esitetty seuraavassa kuviossa:



Kuvio 27. Ammattikorkeakouluinsinöörien urasuunnitelmat

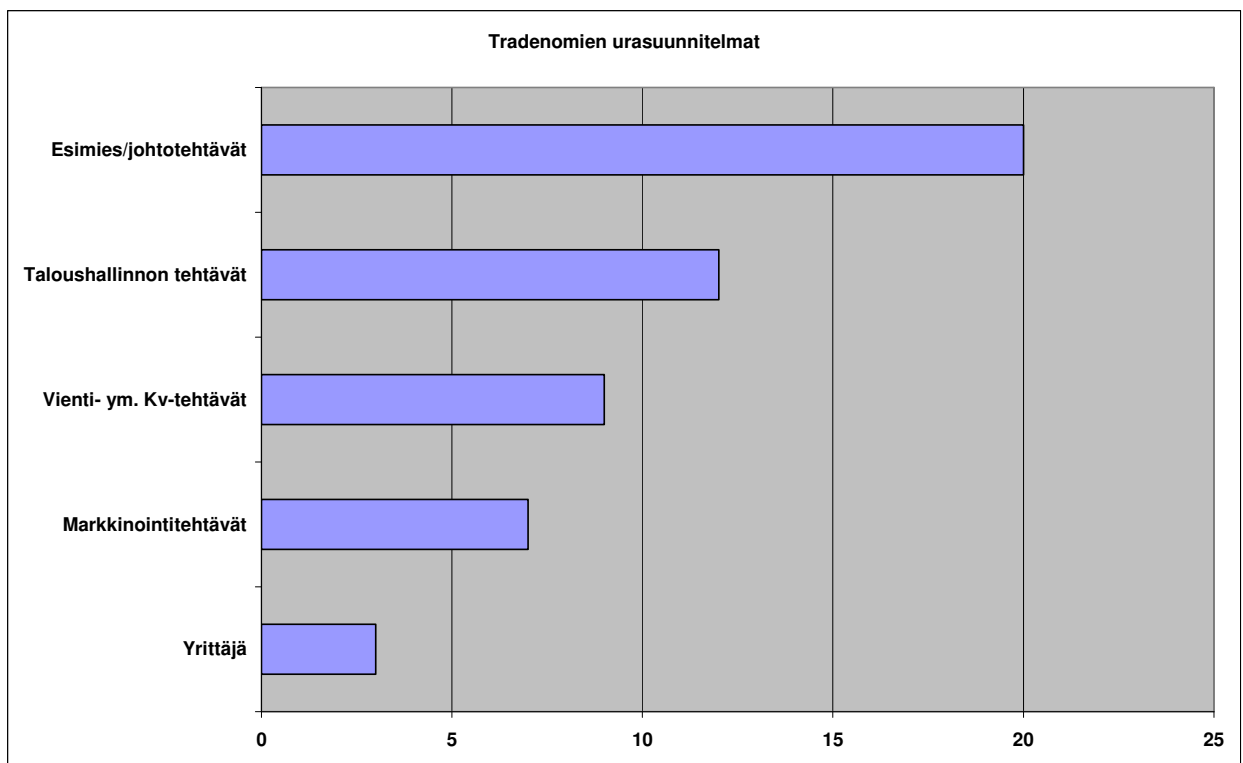
Portaittaista ja tavoitteellista uralla etenemistä kuvaa esimerkiksi seuraava vastaus: vuoromestari > ulkomaankomennot > henkilöstöpäällikkö. Aikaisempaan kyselyyn verrattuna erilaiset suunnittelutehtävät sekä työnjohtotehtävät ja esimerkiksi työmaapäällikön ja vuoromestarin tehtävät olivat selvästi lisänneet kiinnostavuuttaan. Myös jatko-opintosuunnitelmia esiintyi muutamilla vastaajista ja ne nähtiin keinoksi parantaa urakehitystä.

31.10.2006

Ammattikorkeakoulussa opiskelevista **restonomeista** 32 vastasi urasuunnitelmia koskevaan kysymykseen. Oman alan esimies- tai johtotehtävät olivat yleisimmät tavoitteet, näihin tähtäsi puolet vastanneista restonomeista. Suosituin yksittäinen nimike oli ravintolapäällikkö, jonka mainitsi kahdeksan vastaajaa. Oma yritys oli yhtenä, vaikkakaan ei välttämättä ainoana tai ensisijaisena vaihtoehtona seitsemällä vastaajalla. Monet kysymykseen vastanneista restonomiopiskelijoista ilmoittivat useita vaihtoehtoja, jotka ehkä ilmentävät sekä urasuunnitelmien selkiintymättömyyttä että opiskelijoiden valmiutta joustaa työtehtävien mukaan: ” Minulla on monia ura-ajatuksia, jotka kiinnostavat. Mm. matkatoimistoala, hotelliala, kunnan matkailutoimen tehtäviä, matkailupalveluissa työskenteleminen, matkailun kehittämis- ja suunnittelutyöt (eli julkisella sektorilla) jne.”

Ammattikorkeakoulun liiketalouden opiskelijoista 81 vastasi urasuunnitelmia koskevaan kysymykseen. **Tradenomiopiskelijat** toivoivat yleensä sijoittuvansa koulutustaan ja omaa pääainettaan vastaaviin asiantuntija- tai esimiestehtäviin. 30 vastaajaa eli yli kolmannes kysymykseen vastanneista mainitsi sanan esimies, päällikkö tai johtaja vastauksessaan yhtenä vaihtoehtona.

Suunnitelmat eivät kaikilla tradenomiopiskelijoillakaan olleet kirkkaina. Avoimuutta tulevaisuuden suhteen kuvaa esimerkiksi seuraava vastaus: ”Haluaisin työskennellä paikassa, jossa voin käyttää kielitaitoani.” Määrätietoista asennetta työuraan kuvastaa puolestaan mm. seuraava vastaus: ”Jatko-opiskelua ja sen jälkeen vakuutusyhtiössä pari vuotta, sitten ulkomaille.”



Kuvio 28: Tradenomi-opiskelijoiden tyypilliset urasuunnitelmat

Vain 24 **sosiaali- ja terveysalan** ammattikorkeakouluopiskelijaa vastasi urasuunnitelmia koskevaan kysymykseen. Sosiaali- ja terveysalaa opiskelevien vastaukset poikkesivat selvästi

31.10.2006

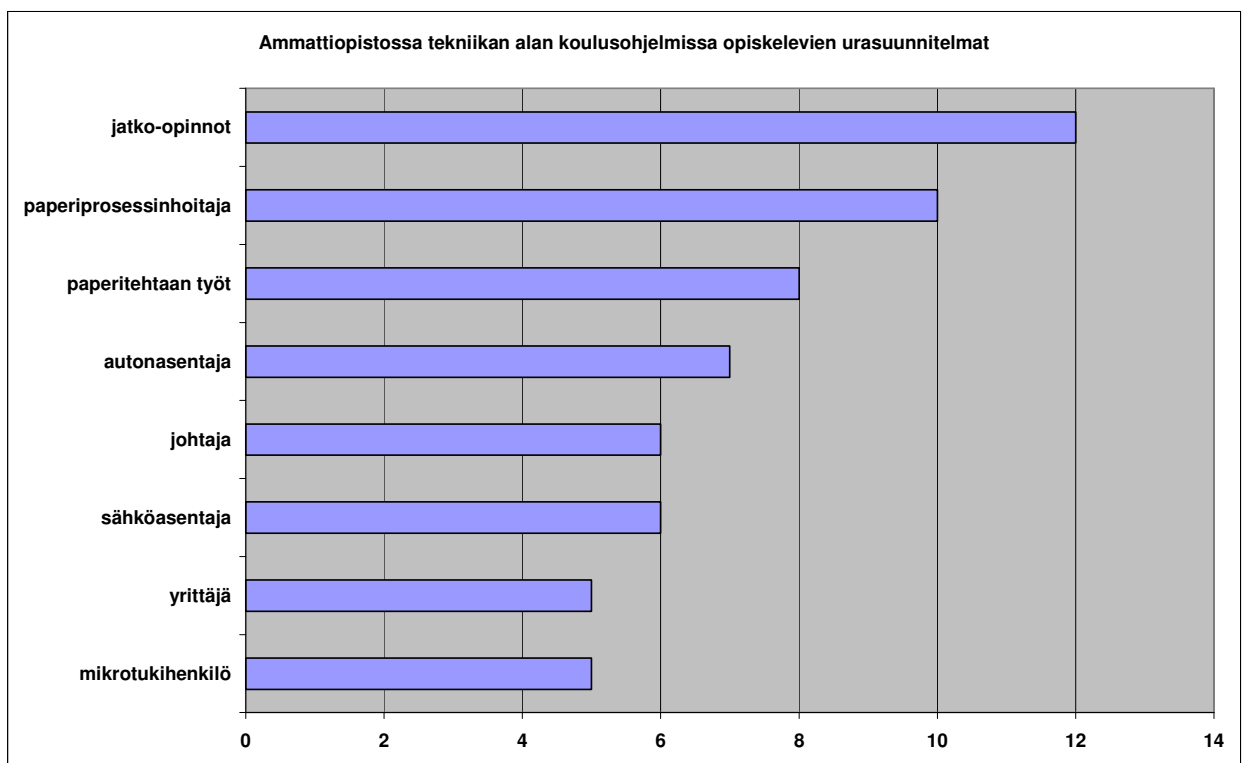
muiden korkeakouluopiskelijoiden vastauksista kahdella tavalla: vastaajat ilmoittivat tavallisesti uratoiveekseen tutkintonimikkeen (esim. fysioterapeutti, sairaanhoitaja, toimintaterapeutti) eikä urasuunnitelmissa ei näkynyt juurikaan pyrkimystä esimies- tai johtotehtäviin. Esimies- tai johtotehtävät olivat urasuunnitelmissa vain 3 vastaajalla. Vaikka työtilanne onkin parantunut alalla, ei vakituinen työpaikka silti ole itsestään selvyyys opiskelijoille: ” Toivon saavani vakituisen viran sairaanhoitajana 5 vuoden sisällä valmistumisesta. Aikaisemmin se tuskin on mahdollista, vaikka sairaanhoitajista pulaa onkin.

Ammattikorkeakoulun käsi- ja taidealan opiskelijoista tähän kysymykseen vastasi vain 6 opiskelijaa. Opiskelijoiden toiveena oli yleisesti ottaen sijoittua oman koulutusalan ja pääaineen mukaisiin suunnittelutehtäviin.

5.2. Etelä-Karjalan ammattiopiston opiskelijoiden urasuunnitelmat

Ammattiopiskelijoiden urasuunnitelmat tähtäsivät yleensä oman alan työntekijätehtäviin. Myös oman yrityksen perustamista sekä jatko-opintoja suunnittelevia mahtui vastaajiin. Johto- ja esimiestehtävistäkin kiinnostuneita nuoria löytyi. Oma yritys oli tyypillisesti pienyritys, jossa saattoi käyttää hyväkseen hankittua koulutusta ja osaamista, esimerkiksi parturi-kampaamo tai leipomo.

85 Etelä-Karjalan ammattiopistossa teknisellä alalla opiskelevaa nuorta vastasi urasuunnitelmia koskevaan kysymykseen. Ammattikoulun opiskelijat ilmoittivat usein uratoiveissaan sen ammatin, johon he parhaillaan olivat opiskelemissa. Yleisimmät vastaukset on esitetty alla olevassa kuviossa.



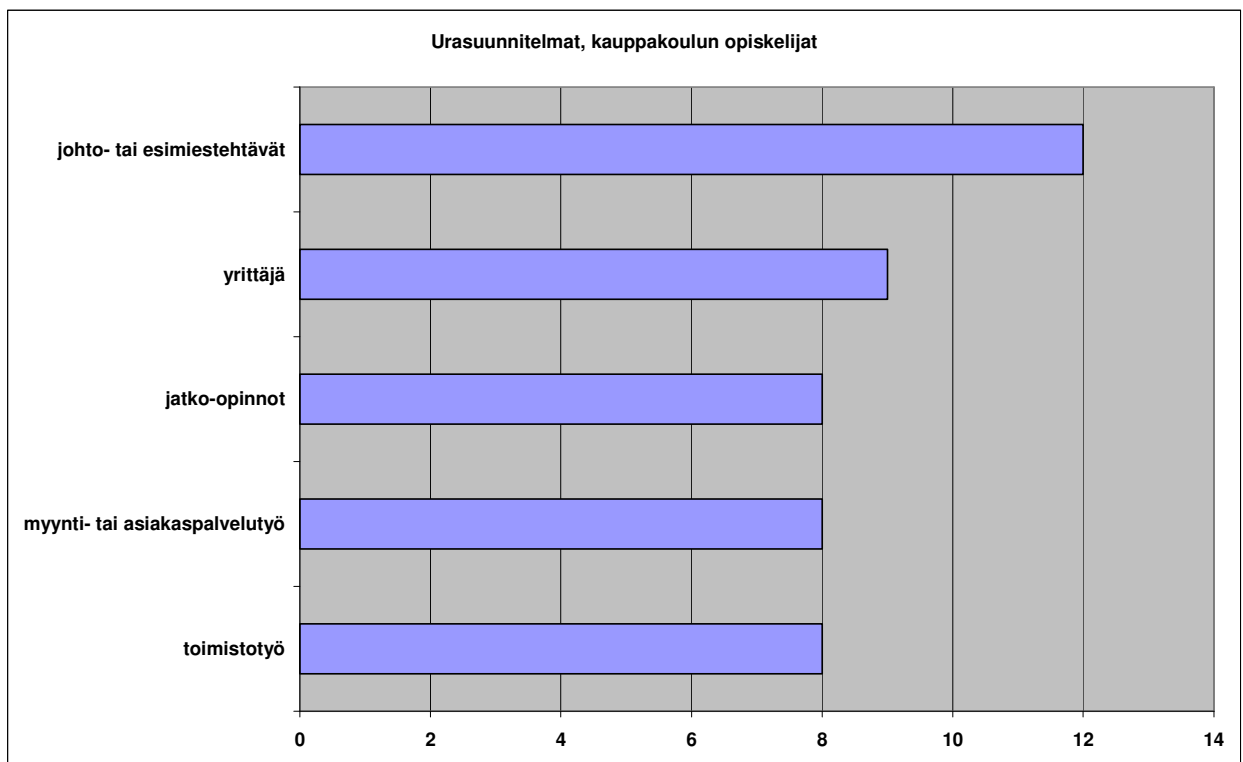
Kuvio 29. Ammattiopistossa tekniikan alaa opiskelevien nuorten urasuunnitelmat

31.10.2006

12 vastaajaa ilmoitti harkitsevansa jatko-opintoja tai ilmoitti toiveammatin, joka selvästi edellyttää jatko-opintoja. Suurin osa opintojen jatkamista suunnittelevista vastaajista ilmoitti harkitsevansa hakeutumista saman alan ylempään tason koulutukseen, alan vaihtajat olivat harvassa. Yleisesti ottaen suurimmalla osalla kysymykseen vastanneista oli melko selkeät jatkosuunnitelmat. Esimerkkinä sellaisesta on seuraava kommentti: ”Koulun jälkeen haluaisin oppisopimukselle Stora Enso Oyj:lle, jonka jälkeen vakituinen työpaikka ja asteittainen eteneminen eri vakansseilla koneenhoitajaksi asti.”

Lappeenrannan ja Imatran kauppakoululaisista vastasi urasuunnitelmia koskevaan kysymykseen 72. Merkonomeilla ja datanomeilla oli melko harvoin selkeää tavoiteammattia, johon he tähtäsivät. Urasuunnitelmat olivat usein avoimia ja vastaajat kuvailivat toivetyön sisältöä. ”Saada hyvä työpaikka, päästä toteuttamaan itseäni.” ”En viel tiä mihin tehtävään haluaisin, joko kauppaan tai jonnekin toimistoon.”

Johto- tai esimiestehtävät tai yrittäjäyys oli monien tulevaisuuden haaveissa. Esimerkkinä selvästä yrittäjäyteen tähtäävästä tavoitteesta on seuraava opiskelijan vastaus: ”Tämän koulun jälkeen haen itselleni oppisopimuspaikkaa ja sen jälkeen menen myyjävalmennukseen, sieltä esimiesvalmennukseen ja sitten luen itseni K- Kauppiaksi.” Noin puolet opiskeluaan jatkavista suunnitteli alan vaihtamista. Merkonomi- ja datanomiopiskelijoiden tavallisimmat vastaukset on esitetty seuraavassa kuviossa.

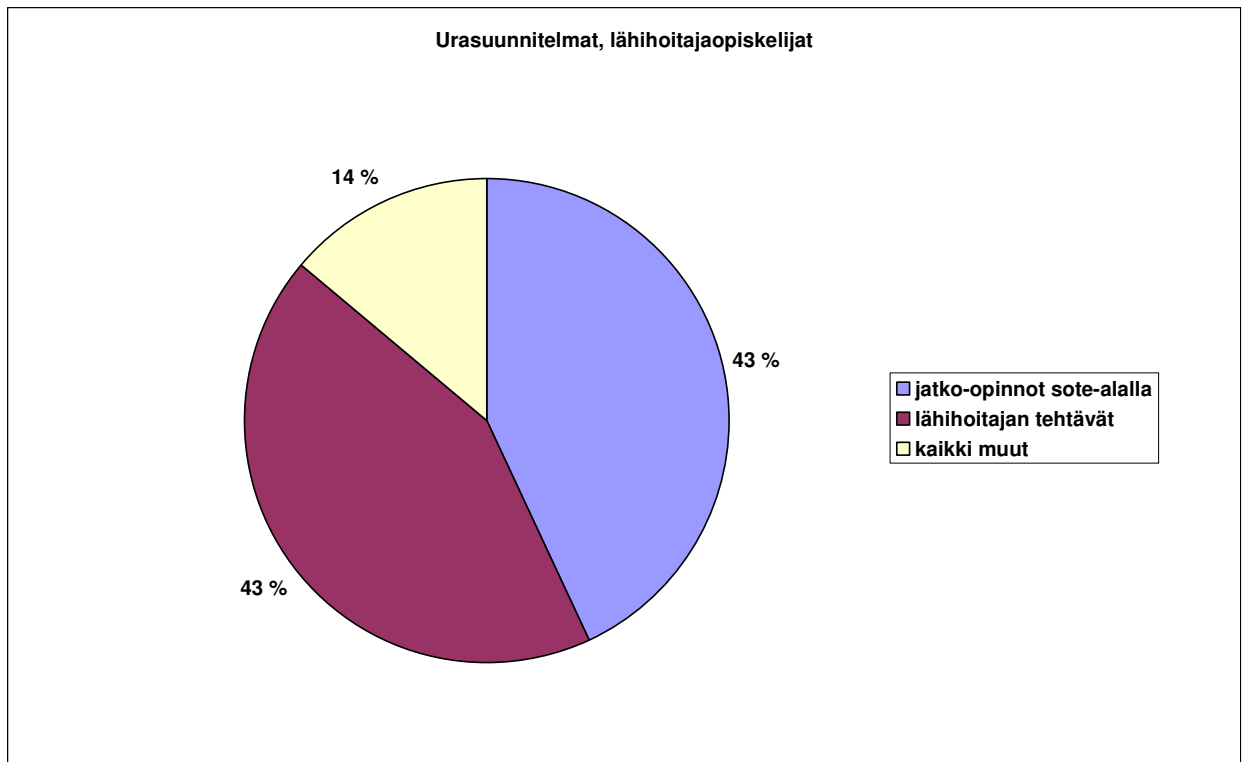


Kuvio 30. Merkonomi- ja datanomiopiskelijoiden urasuunnitelmat

Ammattiopiston sosiaali- ja terveystieteiden koulun lähihoitajaopiskelijoista urasuunnitelmia kartoittavaan kysymykseen vastasi 64. Tässä ryhmässä oli selvästi eniten jatko-opintoja harkitsevia opiskelijoita: lähes puolet harkitsi opintojen jatkamista joko välittömästi valmistumisensa jälkeen tai muutaman vuoden työskentelyn jälkeen. Jatko-opinnot oli yleensä

31.10.2006

tarkoitus suorittaa sosiaali- ja terveystieteiden ja tavoiteammattina oli esimerkiksi sairaanhoitaja, ensihoitaja tai fysioterapeutti. Alan vaihtajia ei lähihoitajissa juuri ollut.



Kuvio 31: Ammattiopiston lähihoitajaopiskelijoiden urasuunnitelmat.

Muut urasuunnitelmia koskevaan kysymykseen vastanneet ammattiopiston opiskelijat jakaantuivat eri kouluihin. Jatko-opiskelu jossain vaiheessa oli yhtenä vaihtoehtona useille vastaajille. ”Valmistun vuoden päästä tarjoilijaksi. Sen jälkeen voisi olla muutaman vuoden töissä ja lähteä opiskelemaan restonomiksi ja toisaalta baarimestari on aina kiinnostanut. Voihan sitä aina käydä kummatkin. Joskus olisi mukava perustaa oma yritys.”

Yleisesti ottaen opintojen jatkaminen yhtenä vaihtoehtona ammattiopiston jälkeen oli jonkin verran lisääntynyt suosiotaan kolme vuotta sitten tehtyyn kyselyyn verrattuna.

5.3. Muu palaute opiskelijoilta

Vastaajilla oli lisäksi mahdollisuus antaa vapaamuotoista palautetta ja kommentteja. 84 vastaajaa käytti hyväkseen tätä mahdollisuutta. Annetut kommentit jakaantuivat kolmeen pääryhmään:

- kyselyn sisältö, annetut vastausvaihtoehdot tai kyselyn tulosten julkistaminen (39 kpl)
- omat tulevaisuuden suunnitelmat (14 kpl)
- Etelä-Karjalan työtilanne (8 kpl)
- opetuksen sisältö, oppilaitoksen ja yritysten välinen yhteistyö (6 kpl).

31.10.2006

Loput kommenteista liittyivät lähinnä yksittäisiin työnantajiin tai opiskelupaikkakuntaan.

Suurin osa kyselyä kommentoineista opiskelijoista piti hyvänä sitä, että opiskelijoilta kysytään työllistymiseen liittyviä asioita. Valmiiksi annettujen työnantajavaihtoehtojen suuri määrä hankaloitti joidenkin vastaajien mielestä vastaamista ja tietyille opiskelijaryhmille, esimerkiksi lähihoitajille oli silti varsin vähän valmiiksi annettuja vaihtoehtoja.

Etelä-Karjalan työtilannetta kommentoitiin selvästi vähemmän kuin vuonna 2003 tehdyssä vastaavassa kyselyssä, jolloin noin puolet kommenteista liittyi Etelä-Karjalan heikkoon työtilanteeseen. Edellistä kyselyä selvemmin vapaamuotoisissa kommenteissa tuli esille myös se, että työn vuoksi ollaan valmiita muuttamaan. Seuraavassa on muutama tyypillinen kommentti Etelä-Karjalan työtilanteesta opiskelijoiden näkökulmasta:

- Onhan se hyvä että näitä tulevaisuuden toiveita kyselette, mutta kun opiskelijaraukalla ei ole edes kesätöitä.
- Kesätöitä lisää, jos haluatte, että nuoret kiinnostuu! Suurin osa yrityksistä ihan tuntemattomia. S-ryhmä edukseen tässä suhteessa, siksi valitsin ykköseksi.
- Koulutusta vastaavat työpaikat tuntuvat olevan kiven alla Etelä-Karjalan alueella. Samoin näyttää olevan opinnäytteiden kanssa.
- Pidän kyllä Imatrasta ja täällä asumisesta mutta ei oo mitää mikä estäis lähtemästä jos työpaikka löytyy jostai muualta.

Ne opiskelijoiden kommentit, jotka koskevat työllistymistä, maakunnan yrityksiä tai Etelä-Karjalaa asuinalueena on koottu liitteeseen 2.

31.10.2006

6. JOHTOPÄÄTÖKSET

Etelä-Karjalassa opiskelevat ovat halukkaita jäämään opiskelupaikkakunnalleen myös valmistumisensa jälkeen. Ammattikorkeakoulussa opiskelevien halukkuus sijoittua Etelä-Karjalaan näyttäisi vähentyneen jonkin verran kolme vuotta aikaisemmin tehtyyn kyselyyn verrattuna. Opiskelijoiden näkökulmasta sopivan työpaikan löytäminen Etelä-Karjalasta ei ole itsestään selvää. Mikäli töitä on tarjolla, ei Etelä-Karjala sinänsä alueena rajoita rekrytointia maakunnan oppilaitoksista. Monet kyselyyn vastanneet ilmoittivat, että sijoittumiseen vaikuttaa eniten se, missä sopivaa työtä on tarjolla. Lappeenranta vaikuttaa kyselyn tulosten perusteella Imatraa kiinnostavammalta asuinpaikkakunnalta ja Lappeenrannan suosio on lisääntynyt selvästi edelliseen kyselyyn verrattuna.

Yrityssektorin palveluksessa työskentely kiinnostaa opiskelijoita selvästi julkiselle sektorille sijoittumista enemmän. Julkisen sektorin kiinnostavuus työnantajana on vähentynyt selvästi edelliseen kyselyyn verrattuna erityisesti ammattiopiston opiskelijoiden kohdalla. Julkisen sektorin työpaikkoihin voi olla kyselyn tulosten perusteella vaikea löytää nuoria, mikäli yrityksissä on tarjolla työpaikkoja.

Pienet ja keskisuuret yritykset koettiin yleisesti ottaen suuryrityksiä kiinnostavammiksi työnantajiksi. Pienten ja keskisuurten yritysten ongelmana vaikuttaisi olevan niiden suuryrityksiä heikompi tunnettavuus nuorten keskuudessa. Suuryritykset kiinnostivat työnantajina eniten ammattikorkeakoulun miespuolisia opiskelijoita. Erityisesti Etelä-Karjalan isoille metsäteollisuusyrityksille näyttäisi kyselyn tulosten perusteella riittävän runsaasti halukkaita vastavalmistuneita työntekijöitä huolimatta kyselyn toteutusajankohtana esillä olleista irtisanomisuutisista.

Uratoiveissaan opiskelijat näyttivät pääsääntöisesti olevan melko realistisia, mutta eteenpäin pyrkiviä. Harva ilmoitti tähtäävänsä ylimpään johtoon – ainakaan heti. Johtotehtäviin oli kuitenkin halukkaita kaikissa oppilaitoksissa. Työn sisältö, mahdollisuus käyttää osaamista, oppimis- ja etenemismahdollisuudet olivat tärkeitä erityisesti korkeakouluissa opiskeleville. Ammattikorkeakoulun insinööriopiskelijoiden ura-ajatukset olivat muuttuneet vuonna 2003 tehtyyn kyselyyn nähden. Tavoitetehtävistä työnjohtotehtävät (työnjohtaja, työmaapäällikkö, vuoromestari) olivat lisänneet selvästi suosiotaan. Jatko-opintojen kiinnostavuus oli noussut ammattiopiston opiskelijoiden osalta kaikissa oppilaitoksissa ja erityisen kiinnostuneita jatko-opiskelusta olivat lähihoitajaopiskelijat.

Kysely on tarkoitus tehdä uudestaan syksyllä 2008. Tavoitteena on lisätä vastausten kattavuutta sekä tutkia mahdollisia muutoksia esimerkiksi maakuntaan sijoittumishalukkuudessa ja yrittäjyyden kiinnostavuudessa kevään 2006 tilanteeseen verrattuna.

31.10.2006

LIITE: VAPAAMUOTOISIA KOMMENTTEJA

Aika sisäänpäin lämpiävä tää e-k alue

Ei se työpaikka kotiin postilaatikosta tipahda, vaan omalla aktiivisuudella, työvoimatoimistossakaan ei ole kuin 20% vapaista työpaikoista. Hyvää kevättä/kesää.

Etelä-Karjalan kehittämiseen panostettava !

Firmojen kannattaisi jo varhaisessa vaiheessa "omistaa opiskelijat itselleen". Tämä onnistuu siten että luo suhteita opiskelijoihin jo opintojen alkuvaiheessa. Kesätyöpaikkoja opiskelijoille yms..

Hmmm...hankkikaa jostain varoja tukemaan vanhusten huoltoa!!!!!! muutenkin kaikki ihmisten huoltoon ja hoivaamiseen liittyvä pitäisi nostaa ensiarvoisen tärkeäksi...ilman ihmisiä ei olisi mitään!!!!!!

Huolimatta viimeaikaisista joukkoirtisanomisista, suuryritykset tuntuvat edelleen houkuttelevilta työnantajilta.

Huonolta näyttää tulevaisuus!

Iloista kesän odotusta ja toivottavasti meitä tyttöjäkin otetaan miesten joukkoon töihin!!

Imatra on mahtava mesta! Täällä on tapahtunut monia mukavia asioita!!

Kesätöitä lisää, jos haluatte, että nuoret kiinnostuu! Suurin osa yrityksistä ihan tuntemattomia. S-ryhmä edukseen tässä suhteessa, siksi valitsin ykköseksi.

Valmistuttuani ensimmäinen tavoite on löytää töitä mahdollisimman pian ja mieluummin vakituksessa työsuhteessa

Vapaita työpaikkoja, kiitos.

Koulutusta vastaavat työpaikat tuntuvat olevan kiven alla Etelä-Karjalan alueella. Samoin näyttää olevan opinnäytteiden kanssa.

Itselläni ei ainakaan ole selvää mielipidettä siitä, millä paikkakunnalla haluaisin työskennellä. Kyllä se työ se ykkösasia on.

Lappeenrannan seudulle jääminen olisi mukavaa, mutta töiden saaminen alueelta ei ole niin helppoa.

Mieluisinta asuinpaikkakuntaa on vaikea nimetä, riittää kunhan se on vain suhteellisen lähellä työpaikkaa. Lisäksi mieluisin työnantaja on oikeastaan mikä tahansa paperiteollisuuden yritys.

Lisäksi voisin työskennellä jonkin aikaa ulkomailla, mutta se riippuu täysin elämäntilanteesta.

On tää hienoo!!! Koulusta kortistoon!!! Nuoret opiskelkaa!!!

31.10.2006

Onhan se hyvä että näitä tulevaisuuden toiveita kyselte, mutta kun opiskelijaraukalla ei ole edes kesätöitä.

Ottakaa enemmän työharjoittelijoita ja kesätyöläisiä ja maksakaa heille kunnan palkkaa.

Outo kysymys ulkopaikkakuntalaiselle valita mieluiset työnantajat Etelä-Karjalasta, kun ei ole koskaan kuullutkaan puolista yrityksiä vaikka paikallisia lehtiä seurannut 4 vuotta. Täytyi sitten vain valita yrityksiä, joilla tietää olevan oman alan työpaikkoja.

Pidän kyllä Imatrasta ja täällä asumisesta mutta ei oo mitää mikä estäis lähtemästä jos työpaikka löytyy jostai muualta.

Myös ulkomailla työskentely ois siistiä vaikka kielet ei olekkaan vahvin alani, siellähän sitä sit oppis.

Toivoisin saavani pitempiaikaisen sijaisuuden, enkä vain päivän muutaman kestäviä sijaisuuksia.

Tulevaisuuden työtoiveet ovat hyvin pitkälti riippuvaisia muusta elämäntilanteesta. Ei koskaan tiedä mihin elämä heittelee.

Tuo kysymys 8 - en vielä tässä vaiheessa osaa varmaksi sanoa, mihin päin Suomea haluan varmasti sijoittua. En etsi töitä paikkakunnan mukaan vaan tarjottavien vapaiden työpaikkojen mukaan. Eli voisin siis työskennellä myös Etelä-Karjalan alueella, jos täältä mieleinen työpaikka löytyisi.

Tuosta mieluisimmasta asuinkunnasta vaan, että ei sillä niin suurta merkitystä ole. Tärkeimpänä siinä olisi joskus kaukana tulevaisuudessa mahdollisuus omaan rannan tuntumassa sijaitsevaan taloon ei niin mahdottoman kaukana (max. ~30 min. ajon päässä) isommasta keskustasta / kaupungista. Tosin kyllä työn perässä voisin kuvitella muuallakin (Suomessa tai ulkomailla) asuvani.

Työnantajat: Uskaltakaa palkata nuoria, vaikka kokemattomia töihin, sillä eihän sitä alan kokemusta ikinä saa jos kaikki sitä vaativat!!!!

Opiskelijana on vaikea sanoa missä haluaisi työskennellä oman paikkakuntansa ulkopuolella kun ei tunne paikkoja. Tällä alalla työpaikan valinta tulee olemaan paljon kiinni tarjottavasta palkasta ja työnkuvasta.

Vaikea arvioida ensimmäisen vuoden opiskelijana tulevaisuudesta vähäisen työkokemuksen takia. Suunnitelmat muuttuvat jatkuvasti tulevaisuuden suhteen, joten aivan yksiselitteistä vastausta on mahdoton antaa näihin kysymyksiin. Suuntaa antavia, muttei ehdottomia totuuksia.

31.10.2006

LIITE: KÄYTETYT KYSYMYKSET

ETELÄ-KARJALAN AMK

TYÖNANTAJAKYSELY OPISKELIJOILLE

TYÖNANTAJAKYSELY ETELÄKARJALAISILLE OPISKELIJOILLE

Tämä työnantajakysely on suunnattu Etelä-Karjalassa tutkintoaan suorittaville opiskelijoille. Kyselyssä kerätään vastauksia Lappeenrannan teknillisen yliopiston, Etelä-Karjalan ammattikorkeakoulun ja Etelä-Karjalan ammattiopiston opiskelijoilta. Kyselyn tarkoituksena on selvittää, minkä eteläkarjalaisten työnantajien palvelukseen valmistuvat opiskelijat mieluiten sijoittuisivat tai haluaisivatko he sijoittua maakuntaan ollenkaan. Kyselyssä pyydetään lisäksi näkemyksiä mieluisesta asuinpaikkakunnasta ja urasuunnitelmista.

Kiitoksia jo etukäteen vastauksistasi!

1. Sukupuoli
 - 1 Mies
 - 2 Nainen

2. Kotipaikka _____

3. Opiskelupaikkakunta
 - 1 Imatra
 - 2 Joutseno
 - 3 Lappeenranta
 - 4 Muu. Mikä? _____

4. Oppilaitos
 - 1 Lappeenrannan teknillinen yliopisto
 - 2 Etelä-Karjalan ammattikorkeakoulu
 - 3 Etelä-Karjalan ammattiopisto
 - a. ammattikoulu
 - b. hotelli- ja ravintolakoulu
 - c. kauppakoulu
 - d. kotitalouskoulu
 - e. taidekoulu
 - f. käsi- ja taideteollisuuskoulu
 - g. maatalous- ja puutarhakoulu
 - h. sosiaali- ja terveystieteiden koulu
 - 4 Muu. Mikä? _____

31.10.2006

5. Mitä tutkintoa suoritat?

- 1 Diplomi-insinööri
- 3 Kauppatieteiden maisteri
- 4 Amk-insinööri
- 5 Tradenomi
- 6 Sosiaali- ja terveystieteiden amk-tutkinto
- 7 Restonomi
- 8 Artonomi
- 9 Kuvataiteilija, amk
- 10 Ammattiopiston suoritettava toisen asteen ammatillinen perustutkinto
Mikä _____
- 11 Muu. Mikä? _____

6. Ohessa on lueteltu joitakin Etelä-Karjalassa toimivia työnantajia yksityisellä ja julkisella sektorilla. Valitse listasta viisi työnantajaa, joiden palvelukseen mieluummin haluaisit sijoittua valmistuttuasi. Merkitse sinulle mieluisimman työnantajan kohdalle numero 1, toiseksi mieluisimman kohdalle numero 2 ja niin edelleen numeroon 5 asti. Jos mieleisesi työnantaja puuttuu listalta, voit lisätä sen.

- 1 Ansari-Yhtymä Oy
- 2 Etelä-Saimaa, Sanoma Lehtimedia Oy
- 3 Cloetta Fazer Suklaa Oy
- 4 Fazer Leipomot Oy
- 5 Finnforest Oyj
- 6 Finnsementti Oy
- 7 Finnish Chemicals Oy
- 8 LT Granit Oy
- 9 Lappeenrannan Energia Oy
- 10 Larox Oyj
- 11 J.M. Huber Finland Oy
- 12 Järvi-Suomen Portti
- 13 Karjalan Konepaja Oy
- 14 M-Real Oyj
- 15 Metehe Oy
- 16 Misa Oy
- 17 Oy Metsä-Botnia Ab
- 18 Nordkalk Oyj Abp
- 19 Ovako Bar Oy Ab
- 20 Palin Granit
- 21 Pariwood Oy
- 22 Paroc Oy Ab
- 23 Plannja Oy Ab
- 24 Plastilon Oy
- 25 Pola Oy
- 26 Rämö Oy
- 27 Saimaan Eristys Oy

31.10.2006

- 28 Stora Enso Oyj
- 29 Tiaisen Saha Oy
- 30 Toplift Finland Oy
- 31 UPM-Kymmene Oyj
- 32 Vaasan & Vaasan Oy, Joutsenon tehdas
- 33 Ylämaan Graniitti Oy
- 34 Lassila & Tikanoja Oyj
- 35 Lujabetoni Oy
- 36 Lujatalo Oy
- 37 NCC Rakennus Oy
- 38 Rakennusliike Evälahti Oy
- 39 Skanska Oy
- 40 OKA Oy
- 41 YIT-ryhmän yritykset
- 42 ISS-palvelut Oy
- 43 Lassila&Tikanoja Oyj
- 44 Lindström Oy
- 45 SOL Palvelut Oy
- 46 Amica Ravintolat Oy
- 47 Sodexo Oy
- 48 Delta Motor Group Oy
- 49 Etelä-Karjalan Osuuskauppa (mm. Prisma, hotellit, ravintolat)
- 50 Tradeka Oy (mm. Euromarketit, Cumulukset)
- 51 K-ryhmän yritykset (mm. Anttila, Citymarketit)
- 52 Starkki Oy Ab
- 53 Etelä-Karjalan Osuuspankki
- 54 Etelä-Karjalan Säästöpankki
- 55 Nordea Pankki
- 56 Sampo Pankki Oyj
- 57 Technopolis Kareltek Oy / siellä toimivat pk-yritykset
- 58 Teliasonera Finland Oy
- 59 Tietoenator Oyj
- 60 Imatran Kylpylä Oy
- 61 Imatran Palvelutaloyhdistys ry
- 62 Autolinjat Oy
- 63 Etelä-Karjalan Jakelu Oy
- 64 John Nurminen Oy
- 65 Kuljetusliike Huttunen Ilkka Oy
- 66 Oy Saimaa Terminals Ab
- 67 Suomen Posti Oyj
- 68 VP-kuljetus Oy
- 69 VR osakeyhtiö
- 70 Etelä-Karjalan koulutuskuntayhtymä
- 71 Lappeenrannan teknillinen yliopisto
- 72 Etelä-Karjalan sairaanhoitopiiri
- 73 Lappeenrannan Lääkäriasema Oy
- 74 Lappeenrannan Työterveys ry
- 75 Lappeenrannan Vanhainkotiyhdistys ry
- 76 Medivire työterveyspalvelut Oy

31.10.2006

- 77 Pabs Oy (Ryhmäkoti Marinkallio)
 - 78 Lappeenrannan seurakuntayhtymä
 - 79 Imatran kaupunki
 - 80 Lappeenrannan kaupunki
 - 81 Joutsenon kaupunki
 - 82 Muu kunta Etelä-Karjalassa
 - 83 Imatran kihlakunnan virasto / poliisitoimi
 - 84 Lappeenrannan poliisilaitos
 - 85 LHV turvatiimi Oy
 - 86 Itäinen tullipiiri
 - 87 Kaakkois-Suomen Rajavartiosto
 - 88 Puolustusvoimat
 - 89 Joku muu työnantaja. Mikä?
-

7. Valmistuttuani haluaisin mieluummin sijoittua työskentelemään

- 1 Suuryrityksen palvelukseen
- 2 Pieneen tai keskisuureen yritykseen
- 3 Julkisen sektorin palvelukseen
- 4 Yrittäjäksi
- 5 Muu. Mikä? _____

8. Valmistuttuani haluan sijoittua töihin Etelä-Karjalaan.

- 1 Kyllä
- 2 Ei

9. Jos vastasit edelliseen kysymykseen (kysymys numero 8) ”Ei”, mille paikkakunnalle haluaisit sijoittua töihin?

1 Paikkakunta Suomessa

2 En halua sijoittua töihin Suomeen, vaan haluaisin työskentelemään ulkomaille.

10. Jos vastasit kysymykseen numero 8 ”Kyllä”, eli haluaisit valmistuttuasi töihin Etelä-Karjalaan, mikä olisi mieluisin asuinkuntasi Etelä-Karjalassa?

- 1 Imatra
- 2 Joutseno
- 3 Lappeenranta
- 4 Lemi
- 5 Luumäki

31.10.2006

- 6 Parikkala
- 7 Rautjärvi
- 8 Ruokolahti
- 9 Savitaipale
- 10 Suomenniemi
- 11 Taipalsaari
- 12 Ylämaa

11. Haluatko jossakin työurasi vaiheessa työskennellä ulkomailla?

- 1 Kyllä
- 2 Ei

12. Millaisia urasuunnitelmia sinulla on? Nimeä tehtävä tai tehtävänimike, jossa haaveilet työskenteleväsi työurasi päättyessä

13. Muita kommentteja ja terveisiä
