

## 1. Yleistä

SoleOPSiin pääset opiskelijasivuilta, kohdasta pikalinkit.

SoleOPSista löydät Saimaan ammattikorkeakoulun kaikkien saapumisryhmien opetussuunnitelmat sekä opintojaksosten toteutuksen kuvaukset.

**Opetustarjonnasta** löydät esim. vapaasti valittavia opintoja.



**Opetustarjonta**

- Ylempi AMK-tutkinto
- Ammattikorkeakoulututkinnot
- Erikoistumisopinnot
- Vapaasti valittavat opinnot
- Avoin ammattikorkeakoulu
- Täydennyskoulutus

**Oppimateriaali**

**Vaihto-opiskelijoille sopivat kurssit**

**Opintojaksokuvauksien haku**

Ammattikorkeakoulututkinnot

**Kulttuuriala**

- [Kuvataiteen koulutusohjelma](#)
- [Kuvataiteen koulutus](#)

**Yhteiskuntatieteiden, liiketalouden ja hallin**

- [Liiketalouden koulutusohjelma](#)
- [Degree Programme in International Business](#)
- [Liiketalouden koulutus](#)

**Tekniikan ja liikenteen ala**

- [Rakennustekniikan koulutusohjelma](#)
- [Tietotekniikan koulutusohjelma](#)
- [Kone- ja tuotantotekniikan koulutusohjelma](#)
- [Degree Programme in Mechanical Engineering a](#)
- [Paperitekniikan koulutusohjelma](#)
- [Degree Programme in Paper Technology](#)

**Opintojaksokuvauksien haku** avaa hakuikkunan, jolloin voit hakea opintoja eri hakuiedoilla.

### Opintojaksokuvauksien haku: Haun käynnistys

[Suorita haku](#) [Edelliset hakuiedot](#)

Ohje: Mikäli hakuarvolle voi valita ehdon, voit käyttää ehtoja "=" tai "sisältää". Kun valitset ehdoksi "=", kirjoita hakemasi arvo kokonaisuudessaan kirjoittaen osan hakemastasi arvosta.

Kenttä	Ehto	Arvo
Opintojakso		
Opintojakson tunnus		
Toteutuksen tunnus	sisältää	
Lukuvuosi		Valitse
Lukukausi		Valitse
Suorituspaikka		Valitse
Ryhmä	sisältää	
Alkamispäivä		
Päätymispäivä		
Ilmoittautumisen alkamispäivä		
Ilmoittautumisen päättymispäivä		
Opettaja		
Koulutusohjelma		Valitse
Soveltuu vapaasti valittaviin		<input type="checkbox"/>
Tarjotaan avoimeen AMKiin		<input type="checkbox"/>
Soveltuu vaihto-opiskelijoille		<input type="checkbox"/>
Täysin virtuaalinen		<input type="checkbox"/>
Kuvauksen tila		Valitse
Opetuskieli		Valitse

[Suorita haku](#) [Edelliset hakuiedot](#)

## 2. Sisäänkirjautuminen

Sisäänkirjautuminen tapahtuu omalla verkkotunnuksellasi (opiskelijanumerosi). Salasanana toimii oma verkkosalasanasi.

SoleOPSissa:

- hoidat AHOTit sähköisen asioinnin kautta (erillinen ohje)
- ylläpidät eHOPSiasi
- vastaat kehityskeskusteluihin
- ilmoittaudut uusintatentteihin (erillinen ohje)

### 2.1. eHOPS

Kun avaat eHOPSin ensimmäistä kertaa, siinä on oletusarvoisesti kaikki oman saapumisryhmäsi opetussuunnitelman opintokokonaisuudet ja – jaksot.

Opintojaksosta näet nimen, tunnuksen ja toteutusnumeron.

Opintojakso	Tunnus	Toteutus	Laajuus	2011	2012	2013	2014	2015	2016	2017	Pakollisuus	Tavoiteaika	Tila
PERUSOPINNOT	TR0031		50,00	12,00	14,00	18,00	0,00	0,00	6,00	0,00			
AMMATTIKORKEAKOULUN YHTEISET PERUSOPINNOT	000078		11,00	2,00	0,00	3,00	0,00	0,00	6,00	0,00	Pakollinen		Suunniteltu
Orientoivat opinnot	KPE0042	11003	2,00	2,00							Pakollinen		Suoritettu
Suomen kieli ja viestintä	KSU0005	16002	3,00						3,00		Valinnainen		Suunniteltu
Svenska i arbetslivet	KRU0042	16002	3,00						3,00		Pakollinen		Suunniteltu






Opintojaksot, joille on liitetty toteutus, opintojakson alleiviivattu nimi toimii linkkinä toteutuksen kuvaukseen, josta näet mm. toteutuksen sisällön ja uusintatenttipäivät.

Varmista että eHOPSiltasi löytyy sama toteutus opintojaksoista, mihin osallistut ja olet WinhaWillessä ilmoittautunut.

### 2.1.1. eHOPSin ylläpito

Ylävalikosta näet onko eHOPSisi muokattavana tilassa. Muokkaustilassa voit lisätä eHOPSistasi poistetun opinnon, lähetät eHOPSisi tutoropettajalle muokattavaksi, näet historiatiedot ja kommentit.


Opintojaksojen suoritukset näet eHOPS-näytöllä opintojaksojen kohdalla, jos niitä vastaava opintojakso löytyy eHOPSista. Mikäli suoritusta vastaavaa opintojaksoa ei löydy eHOPSista, mutta se on olemassa SoleOPSin kannassa, suoritus näkyy eHOPSin lopussa olevassa Sijoittamaton-paikassa.

**HOPS: Rakennustekniikan koulutusohjelma (D094S11) Muokattavana**  
 Tulosta  
 Lisää opinto OPSsta  Lähetä hyväksyttäväksi  Hyväksytyt versiot  Kommentit






**Ohjaaja**  
**Tutor** Jussi Juonio  
**Opiskelijan nimi (tunnus)** Tuula Testaaja (1101185)  
**Läsnäolo** LÄ (Läsnä)  
**Muutospäivämäärä** 14.09.2016

Opintojakso	Tunnus	Toteutus	Laaus	2011		2012		2013		2014		2015		2016		2017		Pakollisuus	Tavoiteaika	Tila	Suorituspv	Arviointi
				+	-	+	-	+	-	+	-	+	-	+	-	+	-					
AMMATTIKORKEAKOULUN YHTEISET PERUSOPINNOT	TR0031		50,00	12,00	14,00	18,00	0,00	0,00	0,00	0,00	6,00	0,00						Pakollinen		Suunniteltu		
Orientoivat opinnot	KPE0042	11003	2,00	2,00														Pakollinen		Suoritettu	08.09.2011	H
Suomen kieli ja viestintä	KSU0005	16002	3,00											3,00				Valinnainen		Suunniteltu		
Svenska i arbetslivet	KRU0042	16002	3,00											3,00				Pakollinen		Suunniteltu		
English Communication at Work	KEN0076	12019	3,00			3,00												Pakollinen		Suoritettu	20.10.2013	5

Muokkaus toiminnot:

Lukuvuoden yhteydessä olevalla  **Hae lukuvuoden toteutukset** – painikkeella voit hakea eHOPSiisi ryhmäsi koko lukuvuoden toteutukset

Yksittäisten opintojaksojen muokkaustoiminnot löytyvät vasemmasta sarakkeesta.


  
  
  
  


**Lisää opintokohde** – painikkeella voit lisätä opintoja eHOPSillesi, esimerkiksi vapaavalintaisen opinnon.

**Siirrä** -painikkeella siirrä esimerkiksi sijoittamattomia opintoja eHOPSissa jonkin opintokokonaisuuden alle.


**Poista** -painikkeella voit poistaa eHOPSiltasi ne valinnaiset tai vaihtoehtoiset opintojaksot, joita et aio suorittaa.

**Irrota toteutus** -painikkeella voit helposti muuttaa eHOPSillasi olevaa toteutusta toiseen vastaavaan toteutukseen. Painikkeen painamisen jälkeen sinun tulee valita

**Lisää toteutus** – painikkeella  eHOPSillesi uusi toteutus opintojaksosta.

Lisää toteutus- painike avaa valintaikkunan, jossa pääset selaamaan ja valitsemaan eHOPSillesi meneillään olevia tai tulevaisuudessa järjestettäviä toteutuksia kyseisestä opintojaksosta.

**Toteutuksen valinta**

 Palaa

**Opinto** Svenska i arbetslivet (KRU0042)

Valitse	Toteutus	Ryhmä	Toteutustapa	Ajankohta	Alkamispäivä	Päätymispäivä	Vastuunopettaja
<input type="radio"/>	16003	EH14A	EH14A	Kevät/2016-2017	01.01.2017	31.07.2017	Eeva Ovaska
<input type="radio"/>	16004	EH14B	EH14B	Kevät/2016-2017	01.01.2017	31.07.2017	Eeva Ovaska
<input type="radio"/>	16005	EH14M	EH14M	Kevät/2016-2017	01.01.2017	31.07.2017	Eeva Ovaska
<input type="radio"/>	17005	EHK15	EHK15	Syksy/2017-2018	01.08.2017	31.12.2017	
<input type="radio"/>	16002	EHK16	EHK16	Syksy/2016-2017	01.08.2016	31.12.2016	Eeva Ovaska
<input type="radio"/>	16007	FYK16	FYK16	Syksy/2016-2017	01.08.2016	31.12.2016	Eeva Ovaska
<input type="radio"/>	16009	HOTRA15	HOTRA15A	Syksy/2016-2017	31.10.2016	31.12.2016	Satu Mäkinen
<input type="radio"/>	16010	HOTRA15	HOTRA15B	Syksy/2016-2017	31.10.2016	31.12.2016	Satu Mäkinen
<input type="radio"/>	17001	KONEK15M	K13KO	Syksy/2017-2018	30.10.2017	31.12.2017	Satu Mäkinen
<input type="radio"/>	16025	RKMK15M	RKM15	Kevät/2016-2017	01.01.2017	31.07.2017	Satu Mäkinen

Kun eHOPSisi on ajan tasalla, pääset kätevästi sieltä suoraan lukujärjestyksiin klikkaamalla Katso lukujärjestys – painiketta.



Muutosten tekemisen jälkeen lähetä eHOPSisi tutoropettajalle hyväksyttäväksi yläreunan painikkeella. Opettajatutorisi pääsee tarkistamaan tekemäsi eHOPS-muutokset ja vahvistamaan ne.

## 2.2. Kehityskeskustelut

Tutoropettaja käy kehityskeskustelun opiskelijan kanssa kerran lukuvuodessa.

Kehityskeskusteluihisi pääset kirjautuneen klikkaamalla päävalikossa **Kehityskeskustelut**.



### Opetussuunnitelmat: Saimaan ammattikorkeakoulu

Ammattikorkeakoulututkinnot

#### Kulttuuriala

[Kuvataiteen koulutusohjelma](#)

[Kuvataiteen koulutus](#)

#### Yhteiskuntatieteiden, liiketalouden ja hallinnon ala

[Liiketalouden koulutusohjelma](#)

[Degree Programme in International Business](#)

[Liiketalouden koulutus](#)

#### Tekniikan ja liikenteen ala

[Rakennustekniikan koulutusohjelma](#)

[Tietotekniikan koulutusohjelma](#)

[Kone- ja tuotantotekniikan koulutusohjelma](#)

Näytölle avautuu sinulle suunnatut kehityskeskustelut. Opintojen alussa sinulla on näkyvillä vain tulokysely.

### Kehityskeskustelut

<b>Ohjaaja</b>	
<b>Tutor-ohjaaja</b>	Jussi Juonio
<b>Opiskelijan nimi (tunnus)</b>	Tuula Testaaja (1101185)
<b>Läsnäolo</b>	LÄ

Opintojen edetessä pääset katselemaan jo vastattuja kyselyjä.

[1]				
Nimi	Kyselyn tyyppi	Tila	Vastattu	
Tulokeskustelu	Tulokysely	Vastattu	14/30 Vastattu	
2. vuoden kehityskeskustelu	Välikysely	Vastaamatta	2/11 Vastattu	

Uuteen kyselyyn pääset vastaamaan klikkaamalla **Muokkaa** -kuvaketta

Kehityskeskustelun kysymyksiin pääset vastaamaan painamalla **Muokkaa** – kuvaketta.

Kun olet vastannut kaikkiin kysymyksiin siirry **Osaamiskartan Itsearviointiin**.

Voit muokata tulokyselyn tai itsearvioinnin vastauksia niin kauan kun et ole lähettänyt vastauksia eteenpäin.

**Lähetä opolle/tutorille** toiminto lukitsee vastauksesi ja lähettää sen tutoropettajalle. Vain sinä, tutoropettajasi ja koulutuspäällikkö pääsevät näkemään vastauksesi.

### Kehityskeskustelut

[Palaa](#) [Lähetä Opolle \( / Jussi Juonio\)](#)

[Osaamiskartta: itsearviointi](#)

<b>Kehityskeskustelun nimi</b>	2. vuoden kehityskeskustelu
<b>Ohjaaja</b>	
<b>Tutor-ohjaaja</b>	Jussi Juonio
<b>Opiskelijan nimi (tunnus)</b>	Tuula Testaaja (1101185)
<b>Läsnäolo</b>	LÄ

### TAUSTAKSI

<b>Henkilökohtaisen kehityskeskustelun tarkoitus</b>	Kehityskeskustelu käydään läpi käydä opintojen tilanne, s asioita sekä tehdä suunnitel
	Keskustelu käydään tämän l vastauksesi.

### PÄIVÄNTILANNE

<b>Miten opintosi ovat yleisesti sujuneet?</b>	
<b>Mitkä ovat omat odotuksesi opintoja koskien?</b>	<ul style="list-style-type: none"> <li>• onko opiskelu Saim</li> <li>• yleisesti opiskeluur</li> <li>• mahdolliset muutos</li> </ul>